



四川合纵药易购医药股份有限公司

2023 年年度报告

2024 年 4 月 10 日

# 2023 年年度报告

## 第一节 重要提示、目录和释义

公司董事会、监事会及董事、监事、高级管理人员保证年度报告内容的真实、准确、完整，不存在虚假记载、误导性陈述或者重大遗漏，并承担个别和连带的法律责任。

公司负责人李燕飞、主管会计工作负责人郑德强及会计机构负责人(会计主管人员)文菲声明：保证本年度报告中财务报告的真实、准确、完整。所有董事均已出席了审议本报告的董事会会议。

本公司请投资者认真阅读本年度报告全文，并特别注意下列风险因素：市场竞争加剧及市场需求变化风险、行业政策风险、药品质量风险、加盟业务风险、公司拓展新业务面临失败或前期亏损金额较大的风险等，具体详见“第三节 管理层讨论与分析”之“十一、公司未来发展的展望”之“（三）可能面对的风险及应对措施”，敬请广大投资者予以关注。

公司经本次董事会审议通过的利润分配预案为：以 95,666,682 为基数，向全体股东每 10 股派发现金红利 2.20 元（含税），不送红股，不以资本公积金转增股本。

## 目录

第一节 重要提示、目录和释义 .....	2
第二节 公司简介和主要财务指标 .....	8
第三节 管理层讨论与分析 .....	12
第四节 公司治理 .....	51
第五节 环境和社会责任 .....	67
第六节 重要事项 .....	69
第七节 股份变动及股东情况 .....	88
第八节 优先股相关情况 .....	94
第九节 债券相关情况 .....	95
第十节 财务报告 .....	96

## 备查文件目录

- 一、载有法定代表人签名且加盖公司公章的 2023 年年度报告文件原件；
- 二、载有公司负责人、主管会计工作负责人、会计机构负责人（会计主管人员）签名并盖章的财务报表；
- 三、载有会计师事务所盖章、注册会计师签名并盖章的审计报告原件；
- 四、报告期内在巨潮资讯网（<http://www.cninfo.com.cn>）上公开披露过的所有公司文件的正文及公告的原稿；

以上备查文件的备置地点：公司证券事务部

## 释义

释义项	指	释义内容
中国证监会	指	中国证券监督管理委员会
国家药监局	指	中华人民共和国国家药品监督管理局
公司、本公司、合纵药易购、药易购	指	四川合纵药易购医药股份有限公司
股东大会、董事会、监事会	指	四川合纵药易购医药股份有限公司股东大会、董事会、监事会
合升易科技	指	成都合升易科技有限公司，系公司的全资子公司
健康之家连锁	指	四川合纵药易购健康之家药房连锁有限公司，系公司的控股子公司
药易达物流	指	四川药易达物流有限公司，系公司的全资子公司
药享通	指	四川药享通科技有限公司（原四川药聚力科技有限公司），系公司的控股子公司
康乐康连锁药房、康乐康连锁	指	四川康正康乐康大药房连锁有限公司，系公司的全资子公司
中药饮片厂	指	四川合纵中药饮片有限公司，系公司的参股公司
金沛方	指	四川金沛方药业有限公司，系公司的控股子公司
神鸟世纪	指	四川神鸟世纪科技有限公司，系公司的参股公司
四加七	指	四川四加七健康科技有限公司，系公司的控股子公司
海南药易购	指	海南药易购生物科技有限公司(原海南美迪康生物科技有限公司)，系公司的全资子公司
四川名医、精诚名医	指	四川精诚名医医疗股份有限公司，系公司的控股子公司
玉鑫中医世家	指	四川玉鑫中医世家医药连锁有限公司，系公司的参股公司
易诊云	指	四川易诊云医院管理连锁有限公司，系公司的控股子公司
仲医达	指	四川仲医达医疗科技有限公司，系公司的控股子公司
名医正途	指	四川正途精诚医疗科技合伙企业（有限合伙），系公司的控股子公司
名医海纳	指	四川海纳志诚医疗科技有限责任公司，系公司的控股子公司
合纵泽辉	指	四川合纵泽辉医药科技有限公司，系公司的全资子公司
重庆药大麦	指	重庆药大麦医药科技有限公司，系公司的控股子公司
重庆药大麦药房	指	重庆药大麦药房有限公司，系公司的控股子公司
易购时代	指	四川易购时代企业管理有限公司，系公司的全资子公司
重庆修竹大药房连锁	指	重庆修竹大药房连锁有限公司，系公司的控股子公司
易购为民连锁	指	四川易购为民大药房连锁有限公司，系公司的参股公司
药易购科技集团	指	四川药易购科技集团有限公司（原成

		都药易购电子商务有限公司)，系公司的全资子公司
康岁健康	指	四川康岁健康科技有限公司
享健药易购	指	享健药易购健康科技有限公司
香港祥胜健康	指	祥胜健康有限公司，系公司的全资子公司
四川药达天下	指	四川合纵药达天下医药有限公司，系公司的全资子公司
见素易购医药科技	指	湖州市见素易购医药科技有限公司，系公司的全资子公司
见素易购基金	指	湖州见素易购创业投资合伙企业（有限合伙），系公司的参股公司
药易购进出口	指	四川药易购进出口贸易有限公司，系公司的全资子公司
青羊中医诊所	指	成都青羊药易购中医诊所有限公司，系公司的控股子公司
药易购数智科技	指	四川药易购数智科技有限公司，系公司的全资子公司
河南齐力康	指	河南齐力康医药有限公司，系公司的全资子公司
广东泓然堂	指	广东泓然堂医药有限公司，系公司的参股公司
广东世纪美康	指	广东世纪美康药房有限公司，系公司的参股公司
《公司章程》	指	《四川合纵药易购医药股份有限公司章程》
报告期/报告期内/本报告期/本期	指	2023 年 1 月 1 日至 2023 年 12 月 31 日
上年同期	指	2022 年 1 月 1 日至 2022 年 12 月 31 日
GSP	指	Good Supply Practice, 药品经营质量管理规范
ERP	指	Enterprise Resource Planning, 企业资源计划。指建立在信息技术基础上，以系统化的管理思想，为企业决策层及员工提供决策运行手段的管理平台，实现对整个供应链的有效管理
WMS	指	Warehouse Management System, 仓库管理系统，能够按照运作的业务规则和运算法则，对信息、资源、行为、存货和分销运作进行更完美地管理，使其最大化满足有效产出和精确性的要求，包括：收货、上架、补货、拣货、包装、发货
TMS	指	Transportation Management System, 运输管理系统，主要包括订单管理、调度分配、行车管理、GPS 车辆定位系统、车辆管理、人员管理、数据报表、基本信息维护、系统管理等模块。该系统对车辆、驾驶员、线路等进行全面详细的统计考核，能大大提高运作效率，降低运输成本
MAH	指	Marketing Authorization Holder, 药品上市许可持有人是指取得药品注册证书的企业或者药品研制机构等，即药品批准文号的所有权人。

CRO	指	Contract Research Organization 医药研发合同外包服务机构
OEM/ODM	指	Original Equipment Manufacturer 委托贴牌生产/Original Design Manufacturer 委托设计制造
SBBC	指	Suppliers to key Business partners to small Business partners to Customers 从供应商到关键业务合作伙伴到小型业务合作伙伴再到终端消费者的全产业链生态战略
元、万元、亿元	指	人民币元、万元、亿元

## 第二节 公司简介和主要财务指标

### 一、公司信息

股票简称	药易购	股票代码	300937
公司的中文名称	四川合纵药易购医药股份有限公司		
公司的中文简称	合纵药易购		
公司的法定代表人	李燕飞		
注册地址	成都市金牛区友联一街 18 号 13 层		
注册地址的邮政编码	610081		
公司注册地址历史变更情况	注册地址未发生变更		
办公地址	成都市金牛区友联一街 18 号 13 层		
办公地址的邮政编码	610081		
公司网址	http://www.hezongyy.com		
电子信箱	hzzx@hezongyy.com; shenjinyang@hezongyy.com		

### 二、联系人和联系方式

	董事会秘书	证券事务代表
姓名	沈金洋	沈金洋
联系地址	成都市金牛区友联一街 18 号 13 层	成都市金牛区友联一街 18 号 13 层
电话	028-83423435	028-83423435
传真	028-83423435	028-83423435
电子信箱	shenjinyang@hezongyy.com	shenjinyang@hezongyy.com

### 三、信息披露及备置地点

公司披露年度报告的证券交易所网站	巨潮资讯网 ( <a href="http://www.cninfo.com.cn">http://www.cninfo.com.cn</a> )
公司披露年度报告的媒体名称及网址	《中国证券报》、《上海证券报》、《证券时报》、《证券日报》、巨潮资讯网 ( <a href="http://www.cninfo.com.cn">http://www.cninfo.com.cn</a> )
公司年度报告备置地点	公司证券事务部

### 四、其他有关资料

公司聘请的会计师事务所

会计师事务所名称	立信会计师事务所（特殊普通合伙）
会计师事务所办公地址	上海市黄浦区南京东路 61 号四楼
签字会计师姓名	包梅庭、王忆

公司聘请的报告期内履行持续督导职责的保荐机构

适用 不适用

保荐机构名称	保荐机构办公地址	保荐代表人姓名	持续督导期间
申万宏源证券承销保荐有限	新疆乌鲁木齐市高新区（新	罗泽、何搏	2021 年 1 月 27 日—2024 年



公司	市区)北京南路 358 号大成国际大厦 20 楼 2004 室		12 月 31 日
----	---------------------------------	--	-----------

公司聘请的报告期内履行持续督导职责的财务顾问

适用 不适用

## 五、主要会计数据和财务指标

公司是否需追溯调整或重述以前年度会计数据

是 否

	2023 年	2022 年	本年比上年增减	2021 年
营业收入 (元)	4,430,412,450.51	3,969,198,674.06	11.62%	3,400,580,726.17
归属于上市公司股东的净利润 (元)	59,532,026.96	42,015,206.23	41.69%	6,400,029.75
归属于上市公司股东的扣除非经常性损益的净利润 (元)	54,027,108.89	39,320,448.46	37.40%	-1,960,213.69
经营活动产生的现金流量净额 (元)	-115,471,810.16	152,667,683.61	-175.64%	-154,378,944.17
基本每股收益 (元/股)	0.62	0.44	40.91%	0.07
稀释每股收益 (元/股)	0.62	0.44	40.91%	0.07
加权平均净资产收益率	7.16%	5.29%	1.87%	0.85%
	2023 年末	2022 年末	本年末比上年末增减	2021 年末
资产总额 (元)	1,687,065,227.46	1,591,618,007.45	6.00%	1,187,068,605.90
归属于上市公司股东的净资产 (元)	854,220,425.02	813,943,586.42	4.95%	773,508,437.00

公司最近三个会计年度扣除非经常性损益前后净利润孰低者均为负值，且最近一年审计报告显示公司持续经营能力存在不确定性

是 否

扣除非经常损益前后的净利润孰低者为负值

是 否

## 六、分季度主要财务指标

单位：元

	第一季度	第二季度	第三季度	第四季度
营业收入	1,121,966,149.54	1,082,878,916.21	1,007,512,528.99	1,218,054,855.77
归属于上市公司股东的净利润	31,632,639.16	15,085,029.41	3,439,600.69	9,374,757.70
归属于上市公司股东的扣除非经常性损益的净利润	31,478,461.26	12,684,712.25	2,874,958.49	6,988,976.89
经营活动产生的现金流量净额	-117,143,342.26	29,263,340.10	-40,973,480.44	13,381,672.44

上述财务指标或其加总数是否与公司已披露季度报告、半年度报告相关财务指标存在重大差异

是 否

## 七、境内外会计准则下会计数据差异

### 1、同时按照国际会计准则与按照中国会计准则披露的财务报告中净利润和净资产差异情况

适用 不适用

公司报告期不存在按照国际会计准则与按照中国会计准则披露的财务报告中净利润和净资产差异情况。

### 2、同时按照境外会计准则与按照中国会计准则披露的财务报告中净利润和净资产差异情况

适用 不适用

公司报告期不存在按照境外会计准则与按照中国会计准则披露的财务报告中净利润和净资产差异情况。

## 八、非经常性损益项目及金额

适用 不适用

单位：元

项目	2023 年金额	2022 年金额	2021 年金额	说明
非流动性资产处置损益（包括已计提资产减值准备的冲销部分）	33,819.23	-192,371.53	-109,033.09	处置固定资产损失
计入当期损益的政府补助（与公司正常经营业务密切相关，符合国家政策规定、按照确定的标准享有、对公司损益产生持续影响的政府补助除外）	3,571,156.96	9,072,240.53	5,756,437.67	上市奖励款、总部企业发展资金、服务业强县增补资金、产业扶持资金、稳岗补贴及供应链补贴等
除同公司正常经营业务相关的有效套期保值业务外，非金融企业持有金融资产和金融负债产生的公允价值变动损益以及处置金融资产和金融负债产生的损益	73,717.45	318,455.50	61,969.89	理财产品收益
委托他人投资或管理资产的损益	1,203,148.82			重庆展银企业管理合伙企业(有限合伙)LP 份额回购债权收益
除上述各项之外的其他营业外收入和支出	1,292,649.26	-2,171,145.09	-1,137,267.73	违约赔偿
其他符合非经常性损益定义的损益项目	1,005,711.29	-3,427,146.51	7,329,062.71	处置子公司收益
减：所得税影响额	819,272.09	411,738.85	659,828.81	
少数股东权益影响额（税后）	856,012.85	493,536.28	2,881,097.20	

合计	5,504,918.07	2,694,757.77	8,360,243.44	--
----	--------------	--------------	--------------	----

其他符合非经常性损益定义的损益项目的具体情况：

适用 不适用

项目	涉及金额（元）	说明
其他符合非经常性损益定义的损益项	883,708.03	处置中药饮片厂
其他符合非经常性损益定义的损益项	122,003.26	处置康岁健康
合计	1,005,711.29	

将《公开发行证券的公司信息披露解释性公告第 1 号——非经常性损益》中列举的非经常性损益项目界定为经常性损益项目的情况说明

适用 不适用

公司不存在将《公开发行证券的公司信息披露解释性公告第 1 号——非经常性损益》中列举的非经常性损益项目界定为经常性损益的项目的情形。

### 第三节 管理层讨论与分析

#### 一、报告期内公司所处行业情况

公司需遵守《深圳证券交易所上市公司自律监管指引第 4 号——创业板行业信息披露》中的“电子商务业务”的披露要求：

##### （一）报告期内公司所属行业的发展情况

##### 1、中国药品流通市场规模持续增长

2023 年，随着各项医改政策持续深化，药品流通行业迎来了新的挑战和发展机遇。人口老龄化加速、人民群众生活水平提高以及保健意识增强，全社会对健康生活高度关注，医药健康、医疗保健方面的需求不断提升，药品流通市场正在呈现新的特点和趋势，医药板块或将迎来新的发展增量机遇。根据国家商务部发布《2022 年药品流通行业运行统计分析报告》显示，2022 年，全国药品流通市场销售规模稳中有升。统计显示，全国七大类医药商品销售总额 27,516 亿元，扣除不可比因素同比增长 6.0%，增速同比放缓 2.5 个百分点。其中，药品零售市场销售额为 5,990 亿元，扣除不可比因素同比增长 10.7%，增速同比加快 3.3 个百分点。药品批发市场销售额为 21,526 亿元，扣除不可比因素同比增长 5.4%。



##### 2、药品流通市场由医院市场持续向院外市场转移

近年来以“医药分开”“分级诊疗”“两票制”“带量采购”“医药反腐”为代表医改政策的推行，促使普通药品逐步从医院流向院外，也推动了药品销售院外市场的发展。2023 年作为全面贯彻党的二十大精神开局之年，提升医疗卫生服务能力，增强科技创新引领作用，深化互利共赢的国际经贸合作是推动医药行业高质量发展、深入推进健康中国行动的应有之义，这也为院外流通行业带来广阔的发展机会。同时，在 2024 年全国两会的政府工作报告中指出，将提高医疗卫生服务能力，继续做好重点传染病防控，提高居民医保人均财政补助标准，促进医保、医疗、医药协同发展和治理，推动基本医疗保险省级统筹，完善国家药品集中采购制度，强化医保基金使用常态化监管，落实和完善异地就医结算。着眼推进分级诊疗，引导优质医疗资源下沉基层，加强县乡

村医疗服务协同联动，扩大基层医疗卫生机构慢性病、常见病用药种类。促进中医药传承创新，加强中医优势专科建设。深入开展健康中国行动和爱国卫生运动，筑牢人民群众健康防线。

据统计，中国药品三大终端六大市场的销售额从 2013 年 10,894 亿上升至 2022 年的 17,936 亿元，十年复合增长率为 5.6%。国家药品监督管理局发布的统计报告，截至 2022 年底，全国共有零售连锁企业门店 36.00 万家，单体零售药店 26.33 万家，单体药店是我国医药零售行业的重要组成部分。从 2013 年至 2022 年三大终端的销售额增长率看，公立医院终端、零售药店终端和公立基层医疗终端药品销售额复合增长率分别为 4.3%、8.2%、7.4%。至 2022 年末，公立医院终端市场份额 61.8%，呈逐年下降趋势；零售药店终端销售额从 2013 年 2,538 亿上升至 2022 年 5,015 亿元，市场份额上升至 29%，呈逐年上升趋势；公立基层医疗机构终端则相对稳定，市场份额为 9.2%。

从趋势上来看，二级及以上医院用药市场份额占比逐渐下降，院外市场份额占比逐步上升。从规模上看，预计 2029 年，院外市场将以 1.6 万亿元的总量，打平甚至超过院内市场。**药品流通市场格局由医院市场逐步向院外市场转移，为公司未来的持续稳定增长提供了巨大的市场机遇。**

### 3、监管及政策变化为市场提供新机遇

#### 药品上市许可持有人制度（MAH）监管趋紧，更有利于规范企业脱颖而出

药品上市许可持有人（Marketing Authorization Holder, MAH）制度于 2016 年 5 月份开始试点，并于 2019 年 12 月 1 日随着最新版《中华人民共和国药品管理法》的施行而开始正式实施。该制度的实施，使得我国药品注册制度由上市许可与生产许可的“捆绑制”，向上市许可与生产许可分离的“上市许可持有人制度”转型，为更多具备研发能力、销售能力的公司进入医药产品研发提供了可行路径。MAH 制度实施以来，全国申请和获得 B 类药品生产许可证（简称“B 证”）的企业快速突破 2000 家，相关质量体系、受托管理等能力和投入参差不齐，为药品质量监管带来巨大挑战。针对这一情况，国家药品监督管理局于 2023 年 10 月 17 日发布《关于加强药品上市许可持有人委托生产监督管理工作的公告》（以下简称“公告”），对委托生产的许可管理、质量管理及监督管理均提出高标准、严要求，与《药品上市许可持有人委托生产现场检查指南》以及《药品上市许可持有人落实药品质量安全主体责任监督管理规定》等制度协同发力，对督促药品上市许可持有人落实主体责任，保证药品全生命周期质量安全，推动医药产业高质量发展等均具有重要意义。公告发布以来，各省市药监局对已有 B 证企业进行了系统化的检查和整改，并提升了 B 证申办要求，这对于具备资金实力、管理能力、体系标准的参与者来说具有重大的积极影响，更有利于规范企业在行业发展和竞争中脱颖而出。

#### 药品网络销售新规施行，促进医药电商高质量发展

2023 年 7 月国家发改委发布《关于恢复和扩大消费的措施》，明确提出提升健康服务消费，发展“互联网+”医疗健康，进一步完善互联网诊疗收费政策，逐步将符合条件的“互联网+”医疗服务纳入医保支付范围。《“十四五”国民健康规划》《“十四五”数字经济发展规划》等纲领性文件明确了互联网医疗对于医疗服务和数字经济的价值，“互联网+医疗健康”迎来了迅速发展的机遇。面对药品零售线上终端销售的大幅增长所带来的风险与隐患，为了完善药品供应保障服务，提升医疗卫生现代化服务水平，国家市场监督管理总局发布的《药品网络销售监督管理办法》也于 2022 年 12 月 1 日正式施行。该《办法》对药品网络销售管理、第三方平台管理责任义务、监督检查措施等提出了明确要求，针对药品网络交易第三方平台也进行特别规定，提高药品网络交易第三方平台对入驻销售企业的监管义务。这透露出监管态度趋向严格和规范化，同时遵循了经营监管“线上线下一致性”原则，对网售处方药分开展示、先方后药、确保处方真实性等规定更加严格具体。2023 年 6 月，国家药监局推出《关于规范处方药网络销售信息展示的通知》，对药品网络销售平台/网站（含应用程序）处方药信息展示等提出细化要求，监管细则的出台使得监管更为明确和有效，提高企业运营的保障。随着药品网络监管各项细化规则逐步完善，网络售药将更加的有法可依，更有利于整个医药电商行业的健康稳健发展。

#### “七统一”政策正式施行，更有利于规模化企业发挥区域协同优势

国家市场监督管理总局于 2023 年 9 月 27 日公布《药品经营和使用质量监督管理办法》，于 2024 年 1 月 1

日正式施行，其中第四十三条指出“药品零售连锁总部应当建立健全质量管理体系，统一企业标识、规章制度、计算机系统、人员培训、采购配送、票据管理、药学服务标准规范等，对所属零售门店的经营活动履行管理责任。药品零售连锁总部所属零售门店应当按照总部统一质量管理体系要求开展药品零售活动”。“七统一”标准，通常为同一连锁总部管理，并建立的统一质量管理体系，具体包括：统一企业标识、统一管理制度、统一计算机系统、统一人员培训、统一采购配送、统一票据管理、统一药学服务标准规范。“七统一”标准抬高了加盟门槛，对被加盟方的品种数量、品种结构、仓储能力、配送能力等提出了更高的要求，有利于龙头连锁企业和具备数字化赋能能力的平台企业更好地发挥规模效应和区域协同优势，轻资产运营模式也更好地助力龙头企业在万店时代快速扩张。

#### 4、医疗卫生机构的数字化、智能化不断向深度发展

根据商务部发布的《2022 年药品流通行业运行统计分析报告》，2022 年医药电商直报企业销售总额为 2,358 亿元（含第三方交易服务平台交易额），占同期七大类医药商品销售总额的 8.6%。其中，第三方交易服务平台交易额 709 亿元，占医药电商销售总额的 30.1%；B2B（企业对企业）业务销售额 1,531 亿元，占医药电商销售总额的 64.9%；B2C（企业对顾客）业务销售额 118 亿元，占医药电商销售总额的 5.0%。未来，随着分级诊疗逐步落实及处方流转制度的建立，医药供应链与互联网深度融合，打造新型数字化医药流通模式，建立新型医药行业供应链，以智慧化信息技术赋能药品流通势在必行。带量采购制度的常态化，驱动企业更注重开发院外市场，终端覆盖能力强、配送效率高的流通企业将有更强的市场竞争力。流通企业借助数字化技术打造更全能的供应链 B2B、B2C 平台，构建扁平化、共享化、去中心化的新流通商业格局。在此背景下，提升供应链服务效率，建立全产业链的业务渠道，助力医药生产企业快速直供终端市场，才能获得长远发展机遇。

#### 5、药店门诊统筹正式实施，进一步释放院外市场增长潜力

国家医疗保障局办公室于 2023 年 2 月 15 日发布了医保办发〔2023〕4 号文《国家医疗保障局办公室关于进一步做好定点零售药店纳入门诊统筹管理的通知》。通知提出，各级医保部门要采取有效措施，鼓励符合条件的定点零售药店自愿申请开通门诊统筹服务，为参保人员提供门诊统筹用药保障。未来医保参保人员可以凭定点医药机构处方，在定点零售药店购买医保目录内药品发生的费用，可由统筹基金按规定支付。药店纳入门诊统筹后，将更有利于“处方外流”政策的落地，更方便广大患者购药，进一步提升院外医药零售市场的支付能力和销售规模。

#### 6、院外市场充分竞争，专业化、平台化、数智化企业更具竞争力

院外市场医药流通行业市场化程度更高，竞争更为激烈。同时在国家深入推进“互联网+”行动计划的大背景推动下，药品流通行业与互联网逐步走向深度融合。目前医药电商市场进入快速成长阶段，传统药品流通企业、医药电商平台及行业外电商企业之间跨界竞争愈发激烈。在市场竞争与行业整合面前，传统流通企业将进一步受到挤压，供应链整合能力在医药流通领域中的价值将进一步凸显，借助互联网手段的医药流通企业才能获取更多上、下游资源和市场份额，在聚焦于终端客户的基础上才能实现医药流通供应链的真正价值，继而促进与上下游合作共赢发展。对于院外流通企业而言，服务下沉终端、为终端赋能是必然的战略选择。一旦形成对广大院外医药终端的广域覆盖和深度赋能，实现销售规模增长、市场份额提升的同时，无疑对于上游医药制造企业形成极具吸引力的精准销售平台。院外流通企业可凭借这一无可替代的优势，增强对上游制药企业的话语权，包括在获取行业领先的制药企业及其优势品种的代理或经销资格方面掌握更大的主动权，在采购定价和结算方式方面拥有更强的议价能力。

#### 7、医药线上零售规模持续爆发式增长，成为推动行业发展的重要引擎

根据商务部发布的《2022 年药品流通行业运行统计分析报告》，药品零售市场销售额为 5,990 亿元，扣除不可比因素同比增长 10.7%，增速同比加快 3.3 个百分点。根据米内网的统计数据，药品零售市场中线上销售的占比在 2022 年已达 28.9%，较 2017 年 8.1% 的份额占比增加了 20 个百分点，预计后期份额占比仍将保持逐年递增，成为推动医药零售的重要引擎。线上零售共分为 O2O、B2C 两种模式，除传统电商平台之外，2023 年直播电商也开始纷纷布局医药零售业务（抖音、快手等），将势必进一步加快医药线上零售业务的增长。米内

网预计，到 2030 年零售药店 O2O 的规模占实体药店的份额将升至 19.2%，如果线上医保全面开放，2030 年零售药店 O2O 的规模占实体药店的份额将升至 32.1%，市场规模将达 2,407 亿元。

## （二）公司所处的行业地位

公司自成立以来，一直专注于全渠道医药服务，主要面向院外市场的医药流通服务，符合药品流通市场格局由医院市场逐步向院外市场转移的趋势。公司始终以市场需求为导向，以全渠道供应链为核心，以数智创新技术为驱动通过人才与资本加速公司发展，稳健经营、开放合作，在工业、商业、终端和消费者等多端持续发力，升级了以供应链服务平台为核心的 SBBC（Suppliers to key Business partners to small Business partners to Customers）医药生态体系，打造了新工业模式，直达终端再到用户的一站式服务体系，为客户带去高效购药体验和便捷的健康服务，致力于成为数智医药大健康生态领导者。

公司现有主营业务涵盖医药 B2B 电商、医药批发、医药零售、新工业模式、智能物流、医疗新媒体矩阵。公司积极布局数智化赋能、互联网医疗及健康服务、健康新媒体、B2C 互联网零售药店，健康投资管理等其他板块。

药易购产业互联网生态图



根据商务部市场运行和消费促进司发布的《2022 年药品流通行业运行统计分析报告》，公司为 2022 年药品批发企业主营业务收入排名第 40 位。公司被中华人民共和国商务部评选为国家级电商示范企业；公司“药易购医药供应链生态服务平台”入选 2023 年度入选四川省服务型制造示范企业（平台）；公司被四川省商务厅、四川省发展和改革委员会、四川省市场监督管理局评为“四川新业态新模式创新企业”；公司当选中国医药物资协会 MAH 分会秘书长单位；公司被四川省企业联合会评为“四川服务业企业 100 强”；公司被成都企业联合会评为“成都民营企业 100 强”。

## 二、报告期内公司从事的主要业务

公司需遵守《深圳证券交易所上市公司自律监管指引第 4 号——创业板行业信息披露》中的“电子商务业务”的披露要求：

### （一）公司的主要业务



公司一直专注于全渠道医药流通服务。公司通过创新的互联网及大数据技术、高效的仓储及物流系统、完善的品类管理以及全方位、多层次的服务构建了 SBBC 产业生态体系，逐步减少院外市场中间流通环节，为广大的社区医药终端和基层医疗机构提供便捷、高效、低成本的医药流通服务。公司十余年树立的良好品牌形象使得公司能够不断发展合作伙伴阵营、扩大经营规模、提升行业影响力。



同时在提供数智化赋能的增值服务方面，公司依托自有技术研发中心已完成了与 SBBC 健康产业互联网生态体系相匹配的技术平台建设，主要包括业务中台、数据中台、产业生态应用层系统的研发。



截止报告期末，公司拥有 14 家全资子公司、14 家控股公司、15 家参股公司。

## (二) 主要产品及服务

在经营品种及渠道方面，公司为满足社区医药终端和基层医疗机构丰富的用药需求，在品种资源和上下游渠道上持续拓展和优化，目前公司经营的医药类产品数量约 23,000 余种，覆盖西药、中成药、中药饮片和中药材、食品和保健食品、医疗器械及非药品及其他等多个类别，充分满足院外市场终端客户的品种需求；上游供



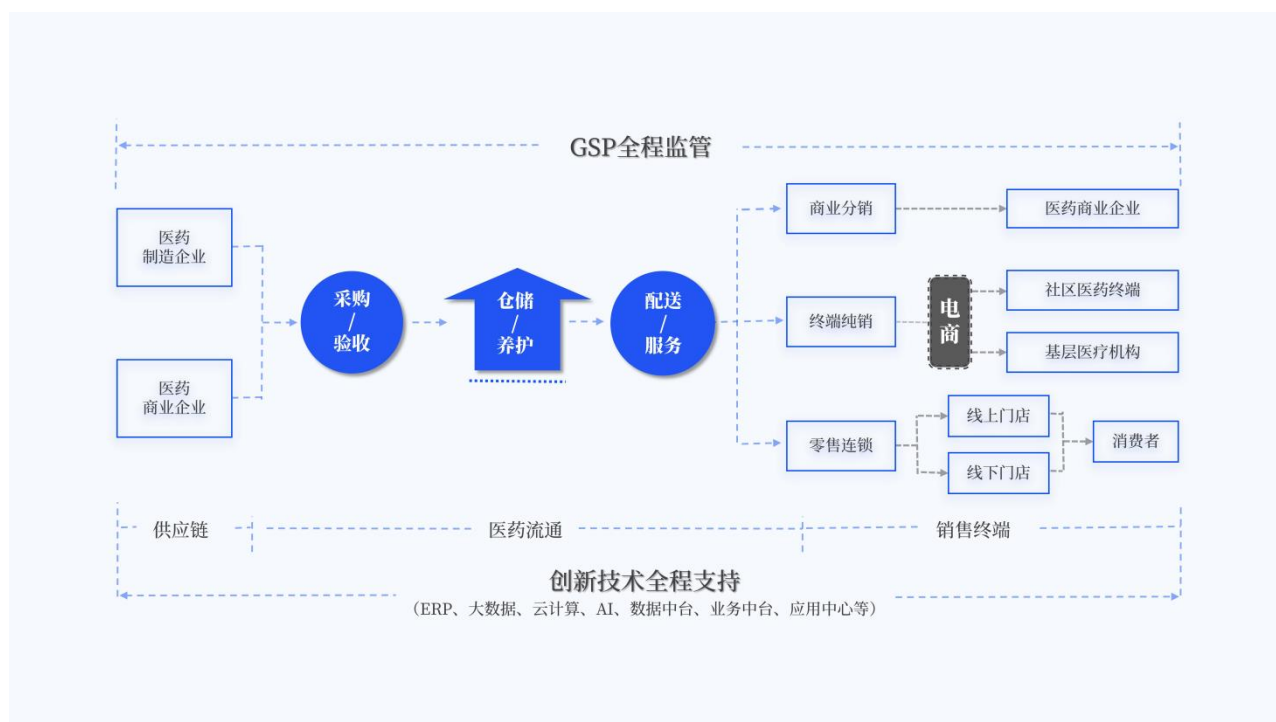
应商渠道方面，公司取得 1,800 多家制药企业 12,000 余个医药品种的全国或区域代理、经销资格，其中，包括 400 余家制药企业 1,000 余个品种的独家代理资格，成为 800 多家制药企业 4,700 余个品种的指定二级分销商；下游渠道建设方面，公司电商平台通过首营企业资质认证的有效客户数量达 7.88 万家，公司客户分布遍及全国除港澳台之外的 31 省、市、自治区，其中覆盖了约 2100 余家医药连锁企业、3.87 万余家零售药店、1.66 万余诊所及 1.79 万余家基层医疗机构，并形成 3,500 余家下级分销商的医药分销体系。

其次，公司下设控股连锁药店-健康之家连锁、康乐康连锁药房、重庆修竹大药房连锁，以及参股连锁药店玉鑫中医世家、四川易购为民、广东泓然堂、广东世纪美康，这些连锁药店的直营门店是公司药品销售的线下渠道，同时也在阿里健康、京东健康、拼多多、抖音、美团等各大互联网医药零售平台设立了线上药店，构成公司 C 端销售的线上通道。另外，公司先后成立了数智大健康新工业的生态平台-控股子公司金沛方、药品批文持有平台-全资子公司合纵泽辉，同时通过与全国中大型药品研发机构合作，进行药品委托研发及注册申报。最后，公司还通过参与基金的投资设立，借助专业投资机构的资源优势和平台，发掘与新工业板块相关的优质企业和项目标的。

### （三）公司的经营模式及业务流程

#### 1、药品供应链业务模式及核心流程

公司医药产品的终端纯销、商业分销及零售连锁的总体业务流程如下图所示：



#### 品种管理策略

公司在院外市场医药流通行业积累了丰富的经验，充分掌握和挖掘终端客户的用药需求，形成公司特有的针对院外市场的品种数据库，在此基础上公司利用大数据技术形成科学的决策机制，制定品种采购计划。同时，依靠广域的终端覆盖数量，公司逐步增强对上游供应商的议价能力，结合资金周转优势和渠道整合能力，实现品种采购计划的落地。

#### 销售模式

公司的销售模式包括通过线上线下直接向药店和基层医疗机构提供一站式药品流通服务的终端纯销模式、通过与其他医药流通企业分销，实现品种、渠道的互通的商业分销模式以及其他增值服务业务，其中电子商务

业务（B2B）为拓展终端纯销业务的重要手段。

### 采购模式

公司在区域内院外市场医药流通行业积累了丰富的经验，充分掌握和挖掘终端客户的用药需求，形成公司特有的针对院外市场的品种数据库，在此基础上公司利用大数据技术形成科学的决策机制，制定品种采购计划。同时，依靠广域的终端覆盖数量，公司增强对上游供应商的议价能力，结合资金周转优势和渠道整合能力，实现品种采购计划的落地。

### 返利模式

作为医药流通企业，公司的利润主要来自于产品的进销差价。进销差价可进一步区分为当期实现的利润和随后实现的返利，前者是指当期销售价格高于采购成本的部分，后者是指供应商为保证价格稳定、调动经销商的积极性，当经销商在约定时间内完成约定的销售量或采购任务后给予的奖励。返利是医药制造企业惯用的激励机制，其实质是进销差价的组成部分，构成医药流通企业销售毛利的重要组成部分。

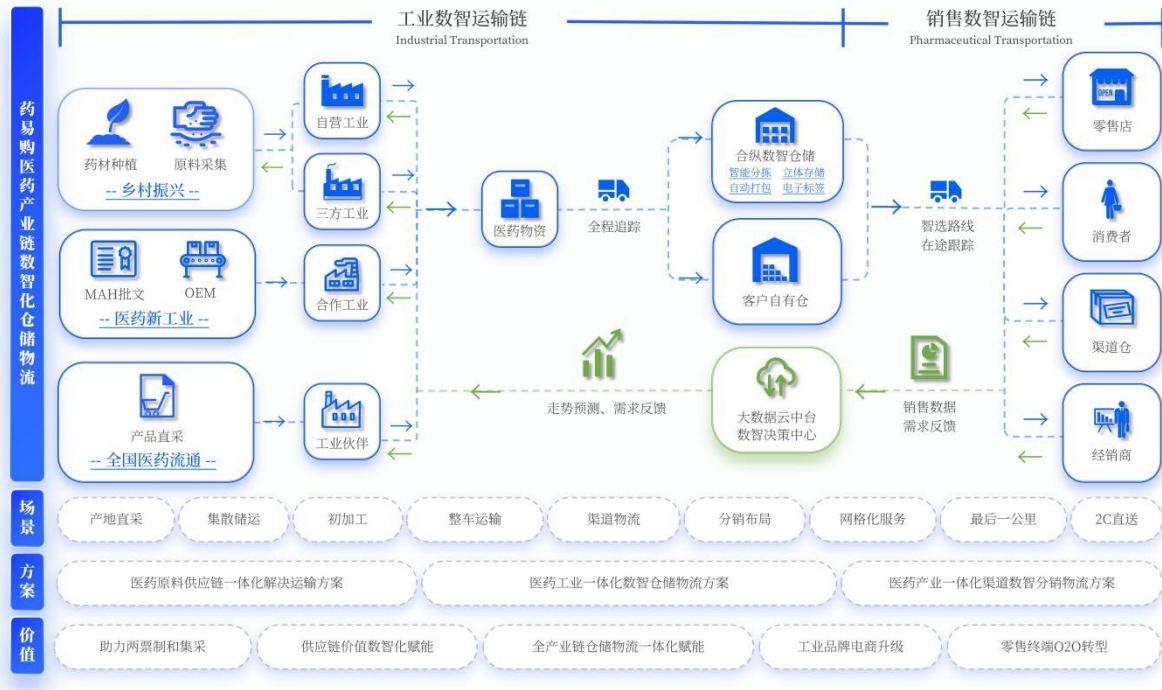
### 仓储模式

作为医药流通企业，与其经营范围和经营规模相适应的仓库及管理系统是公司持续稳定发展的必备硬件设施，也是 GSP 规定的监管重点。国家药品监督管理局制定的《药品经营质量管理规范》对医药流通企业与仓储相关的各环节均做出详细的规范性要求。

公司根据 GSP 规定设立了符合要求的库房，按色标管理要求执行货位管理，配备制冷空调和加湿器以保证温度、湿度达到指定储存条件。公司实现了覆盖仓库全流程的信息化管理，保证了货物管理的准确性、提高了库房管理的效率。

### 物流配送模式

作为医药流通企业，物流配送能力是必备的核心竞争力之一，构成公司业务的重要一环。行业通行的物流配送方式包括自行配送（直配）和委托第三方物流公司。鉴于公司业务规模的持续快速增长，尤其是对四川省内终端客户的覆盖率日益提高，为满足客户对配送及时性的迫切需求，提升公司的终端服务能力，公司自建直配物流体系并设立全资子公司药易达物流独立运营。同时，公司通过《四川省药品现代物流系统验收标准》验收，具备开展药品第三方物流服务资质。



## 2、技术研发模式

技术研发中心凝聚了以大数据、AI 智能、算法、系统架构师为核心的技术研发团队，已完成以“互联网+AI 智能+大数据”为核心的医药商业健康数智化解决方案建设、医药零售连锁数智化解决方案建设、AI 新零售解决方案建设。实现应用中台、业务中台、数据中台、技术中台的深度融合，快速高效地满足不同前台业务与后端管理需求；通过数智化、信息化技术支撑业务战略落地，对内持续提升运营效率，对外提供技术赋能服务，实现公司“数智创新技术驱动”的战略目标。

## 3、C 端运营模式

公司在 2023 年成功搭建了互联网零售团队和店铺矩阵，健康之家、康乐康的线上线下零售业务稳步增长。公司投资控股的重庆药大麦以及参股投资的玉鑫中医世家两家公司的线上零售业务在 2023 年均取得快速发展。互联网医药零售业务的开展，一方面是基于公司丰富的产品供应链和高效的仓储物流体系支撑，另一方面是公司多年来对医药产业互联网的深刻认知不断吸引众多优秀的运营人才加入公司。为高效实现 C 端运营，公司在 2023 年组建了运营共享中心，更加规范化、系统化地孵化和培育 C 端业务，持续深化打造涵盖线下零售、线上 B2C 电商、O2O 电商、医生融媒体等线上线下一体的 C 端医药新零售矩阵。

## 4、新工业模式

公司目前的新工业模式主要分为 MAH 和 OEM 两大类。MAH 业务目前拥有全资子公司合纵泽辉，以及通过产业基金投资布局的见素易购医药科技（MAH 资质申报中）两大平台进行布局，根据大数据选品确定有潜力的医药品种，并与全国中大型 CRO 机构、CDMO/CMO 机构等合作开发的模式积极布局医药批文自持。OEM 业务主要为公司控股子公司金沛方的主营业务模式，通过自有品牌矩阵的孵化，借助销售大数据筛选出具备价值的医药品种，以向医药工业贴牌生产的方式，借助数智化零售工具和赋能服务将产品直接销售至终端零售门店，为消费者提供优质优价的医药产品。

## 5、数智化赋能模式

在提供数智化赋能的增值服务方面，公司依托自有技术研发中心已完成了健康产业互联网生态系统整体建设。在业务系统方面，完成了商业 B2B 电商系统、商业批发 ERP 系统、商业 SCRM 系统、零售连锁 ERP 系统、聚合零售中台系统、诊所 HIS 系统的开发和应用增值服务；在数智服务方面，提供了智能对码、智能推荐、智

能入库、智能标价、智能选品、联合用药、药事服务等。

**6、健康融媒矩阵模式**，公司下属控股子公司坚持深耕健康界，积极响应中共中央、国务院《“健康中国2030”规划刚要》要求，以线上和线下融合方式开展品牌塑造和传播健康价值，一方面是构建线上健康融媒矩阵，目前已覆盖抖音、快手、人民日报客户端、红星新闻客户端、微信公众号、今日头条、新浪微博、百家号、搜狐健康等多个流量平台；另一方面是开展体系化的线下学术推广活动，与全省多个学科协会形成战略合作，将内容创作、视频编辑等与 AI 数字人技术相融合，为医药工业企业、医药产品等提供全方位的营销推广服务。

#### （四）电子商务业务

在国家深入推进“互联网+”行动计划的大背景推动下，药品流通行业与互联网逐步走向深度融合。公司于2014年在行业内率先引入互联网及大数据技术，实现了传统的医药流通与新兴的互联网及大数据技术的有效结合，为终端用户提供了便捷的采购体验，大幅提高成交效率，同时也成为公司快速拓展终端客户的有效手段，实现销售规模的快速扩张。“合纵医药网-药易购（www.hezongyy.com）”也迅速成长为西南地区知名度极高的院外市场医药电商平台（B2B）。截止2023年底，公司及子公司电商平台通过首营企业资质认证的有效客户数量达7.88万家。公司年平均周活跃用户数（门店）1.55万家，相比于2022年末增长率为5.80%。

借助医药电商业务的快速发展，推动公司“终端为王”战略的落地，报告期内公司持续优化客户结构。公司覆盖的社区医药终端、基层医疗机构数量持续增长，并已经形成了下游终端覆盖数量、业务覆盖和上游工业资源持续导入的正反馈机制。

##### 1、公司通过自有平台线上渠道销售情况：

项目	电商业务关键指标							
	通过首营企业资质认证的有效客户	医药电子商务 GMV	年平均周活跃用户	下单客户数	年客单价	年总订单数	单笔交易金额	平均交易频次
单位	万家	亿元	万家	万家	万元/家/年	万笔	元/笔	次/年
2023 年	7.88	19.62	1.55	4.29	4.57	156.76	1,251.48	36.56
2022 年	7.31	20.02	1.46	4.32	4.64	152.66	1,182.55	35.36
增长率	7.87%	-2.01%	5.80%	-0.67%	-1.35%	2.68%	5.83%	3.37%

注：2023 年新增子公司 B2B 电商“金沛方”电商数据，考虑可比性原则，2022 年数据有更新。

公司线上销售渠道电子商务平台包括“合纵医药网-药易购（www.hezongyy.com）”，以及子公司“金沛方医药大健康数智生态网（www.jpfy.com）”系自有自营平台，报告期内收取会员费 106.32 万元，会员数量为 25,491 名。

2、公司利用平台优势为供应商提供广告宣传服务，2023 年累计与 52 家供应商签约并完成广告投放服务总额为 123.44 万元（含税）。

3、按照《深圳证券交易所上市公司自律监管指引第 4 号——创业板行业信息披露》第 4.2.5 条，电子商务业务收入确认方法：

销售模式	收入确认时点及依据	成本结转的具体方法
自营 B2B	公司已根据合同约定将商品移交给指客户且客户已签收	公司在确认收入时同时结转对应的成本，各类产品的营业成本均为产品采购成本

公司作为医药产业互联网企业，利润主要来自于产品的进销差价及返利。电商平台是公司从事商品销售的核心手段，公司不存在除商品销售收入、会员费收入及部分广告收入之外的其他收费方式。线上结算以先款后货为主，即客户在线上下单成功后立即支付相关货款。不论是线上还是线下的药品批发业务，均为销售医药类

商品，执行统一的收入确认及成本结转方法。公司根据合同约定，以将商品移交给指定客户且客户已签收作为收入确认时点及依据。

4、按照《深圳证券交易所上市公司自律监管指引第 4 号——创业板行业信息披露》，对公司未来发展战略和经营目标实现产生重大不利影响的风险因素，公司在网络及数据信息安全、个人信息保护、消费者权益保护、商业道德风险等领域所实施的保障措施：

(1) 公司严格遵守《中华人民共和国电子商务法》，履行消费者权益保护、环境保护、知识产权保护、网络安全与个人信息保护等方面的义务，承担产品和服务质量责任，接受政府和社会的监督。

(2) 公司重视企业信息安全管理，通过各种策略保证公司计算机设备、信息网络平台（内部网络系统及 ERP、TMS、WMS、网站等）、电子数据等的安全、稳定、正常，为在规范与保护信息在传输、交换和存储、备份过程中的机密性、完整性和真实性，加强公司信息安全管理，预防信息安全事故的发生，公司特制定《防病毒管理制度》、《机房管理制度》、《容灾备份管理制度》、《网络安全管理制度》、《网络权限管理制度》等的信息安全管理制度等。

(3) 公司高度强调商业道德，在内部制定了“高压线”，强调廉洁从业，严防严控、防范杜绝商业贿赂。

### 三、核心竞争力分析



#### 1、优秀的管理团队与人才梯队建设，支撑公司长期战略发展

报告期内，公司加强管理团队与人才梯队建设，为公司长期战略发展落地提供了有效支撑。公司建立健全了制度体系，启动了财务管理、质量管理、投融资管理、人力资源管理、法务管理等多模块集团管控模式探索，加强了流程体系的建设，优化了内部管理流程。公司在 2023 年期间持续引入人才及新兴业务板块的运营团队，在保持医药领域专业核心能力的基础上，增加了企业数智化、企业战略规划、资本投资及品牌运营等方面的高层次人才。这意味着公司将在长期战略延续稳定发展的同时，进一步整合内部资源，为公司革新注入新活力。公司通过人才驱动模式保持了稳定快速发展的态势，并在近年较为严峻的行业形势下实现商业模式和业务领域的跨越式发展。经过多年的发展，公司也已形成了一支经验丰富、执行力极强的团队，并且核心业务团队较为稳



定。

## 2、创新的互联网及大数据技术优势以及迅速发展的医药电商平台优势

公司通过“医药流通+互联网”的方式，实现了传统的医药流通与新兴的互联网及大数据技术的有效结合，为终端用户提供了便捷的采购体验，大幅提高成交效率，同时也成为公司快速拓展终端客户的有效手段，实现销售规模的快速扩张。2023 年度，公司电子商务平台通过首营企业资质认证的有效客户数量超过 7.88 万家。公司年平均周活跃用户数（门店）1.55 万家，电子商务业务收入为 17.07 亿元。药易购电商平台自成立以来先后获得了包括“最具影响力医药电商品牌”“最具投资价值医药电商企业”“中国医药商业百强企业”等多个行业奖项，获得了广泛好评。

在技术研发及增值服务方面，公司进一步加大了健康管理、智能仓储、大数据、AI 算法等领域的投入力度，凝聚以算法工程师、软件工程师、系统架构师为核心的技术团队，筑牢技术驱动企业前进的发展基础。公司旨在打造领先行业的智能决策引擎等核心驱动模块，对数智供应链、数智零售、数智决策及数智电商等板块持续创新与升级。该技术中心的建立也促进了对原有医药电商服务进行升级，为全国的连锁、单体药店和诊所深度赋能，提供技术支持及标准化服务，提升传统药店客户精细化运营能力，同时也为消费者提供更好更全面的健康管理和服务。

## 3、深化公司 SBBC 战略布局，构建院外市场的全链条医药服务生态体系

2023 年，公司在数智化信息技术、医药电商、新零售、C 端新兴流量、新工业、医疗资源、批文持有及 IP 打造等领域加大投入力度，对于医药流通领域进行深度矩阵布局，进一步加强供应链优势。

**在品种资源、品类管理以及上下游渠道方面**，针对院外市场医药终端丰富的用药需求，以及公司自身及下游医药终端客户的盈利诉求，经过多年积累，公司已建立起完善的医药品种管理体系并持续优化。报告期内，在品种及渠道方面，公司为满足社区医药终端和基层医疗机构丰富的用药需求，在品种资源和上下游渠道上持续拓展和优化。公司着力打通上游厂商至医药终端之间的壁垒，依靠强大的终端覆盖能力和服务能力。

**在提供高效的仓储及物流与全方位、多层次的医药流通服务方面**，公司自建专业运输车队，建立高效灵活的配送机制，以核心城市成都作为物流配送中心，形成了覆盖全川大部分地区的自有物流配送能力；公司还通过自建现代化智能仓库并对信息化平台进行持续改进，上线了智能化仓储管理系统，进一步加强了仓库管理，合理控制药品储存规模、提高仓储利用效率、降低经营成本，使得运营效率进一步提高。公司还配置了高效的信息管理系统，覆盖了采购、运输、仓储、配送、客户管理等多个环节，实现了药品信息流、实物流、资金流的统一，在提高公司的信息化管理水平的同时为客户提供准时、高效的服务，进一步巩固了公司在区域内院外市场的领先优势。

**在提供数智化赋能增值服务方面**，针对众多单体药店、中小型医药连锁企业在连锁经营、品类管理、客户拓展等方面普遍存在经验匮乏、竞争力不足的市场现状，公司不仅持续不断的提升、完善自身的终端赋能能力和服务体系，采取加盟服务等模式，提升后者的竞争实力和经营能力，增强客户黏性，实现合作共赢；还借助新兴的互联网手段，借鉴新零售模式的成功经验，与四川神鸟世纪科技有限公司合作，为单体药店、中小型医药连锁企业等医药终端打造、盘活私域流量，创新其获客方式，提升客单价。公司持续不断的提升、完善自身的终端赋能能力和服务体系，采取加盟服务等模式，提升后者的竞争实力和经营能力，增强客户黏性，实现合作共赢。

## 4、国内首家医药产业互联网上市公司的领先的行业地位与良好的品牌形象优势

公司是国内第一家医药产业互联网上市公司，具备一定的资本先发优势，为公司全面布局 SBBC 生态体系布局提供了战略支撑。公司通过“医药流通+互联网”的方式，实现了传统的医药流通与新兴的互联网及大数据技术的有效结合，助力公司实现销售规模的快速扩张。在产业链上下游拓展方面，公司借助资本优势，不断挖掘优秀的医药互联网运营公司及团队，如公司已投资的重庆药大麦及玉鑫中医世家项目，借助公司资本和供应链端的赋能，被投资项目 2023 年度均取得了积极快速的发展，并更好地补强了公司在 C 端的运营和销售能力。

通过资本加持和 C 端业务运营能力的提升，公司将继续挖掘优质项目，持续强化公司全渠道销售能力。此外，公司布局落地了医药 B 证企业合纵泽辉及见素易购基金，借助 MAH 制度以及公司全渠道销售能力，公司积极挖掘相关医药批文的市场价值，通过自持批文的方式加快打造医药新工业体系。

公司是药品流通行业中的区域龙头企业，在区域市场具有领先的行业地位。经过多年的积累，公司与全国各大医药生产企业、医药商业企业、基层医疗机构等建立了稳定和谐的合作关系，获得广大客户与供应商的广泛好评，并树立了良好的品牌形象。公司领先的行业地位，以及树立的良好品牌形象使得公司能够不断发展合作伙伴、扩大经营规模、提升行业影响力，夯实了公司持续发展的坚实基础。

## 四、主营业务分析

### 1、概述

药品作为特殊商品，关系到人民群众的生命安全，属于国家重点监管领域。新一轮的医疗体制改革以来，在医疗、医保、药品供应三大细分领域国家监管部门陆续密集出台了多项政策，以“医药分开”“分级诊疗”“两票制”“带量采购”为代表的一系列行业监管政策陆续出台，不仅打破了原有的药品流通利益分配格局，同时也为院外市场的蓬勃发展提供了土壤和机遇。从四川区域市场容量来看，公司整体市场占比依然存在很大的提升空间。得益于上述宏观政策影响，近年来医药行业院外流通市场保持快速发展的态势，未来仍保有千亿级的市场增量空间。

公司多年来一直坚持全渠道医药流通综合服务商的业务定位，与行业发展趋势高度契合。随着全社会对健康生活高度关注，医疗保健、医药健康方面的需求不断提升以及持续增长的市场空间为公司收入规模的持续快速增长奠定了市场基础。报告期内，公司收入规模从 2022 年 39.69 亿元增长到 2023 年 44.30 亿元，同比增长 11.62%，实现归属上市公司股东的净利润为 5,953.20 万元，同比增长 41.69%。2023 年公司实现终端纯销 25.04 亿元，同比增长 5.56%。公司电子商务平台通过首营企业资质认证的有效客户数达 7.88 万家。2023 年公司电子商务平台平均周活跃用户数 1.55 万家，相比于 2022 年增长率为 5.80%；电子商务业务收入从 2022 年的 17.07 亿元增长至 2023 年的 17.08 亿元，增长率为 0.05%。

**在 C 端医药零售板块**，公司继续拓宽店铺矩阵建设和人才队伍建设，加快互联网医药零售布局。公司旗下健康之家连锁、康乐康连锁药房、重庆修竹大药房连锁、玉鑫中医世家等线上连锁药店 2023 年取得了快速发展，在各大互联网平台全线搭建店铺集群，并积极布局直播电商平台业务，在抖音、快手等平台开通销售资质。2023 年，公司线上 B2C 零售收入规模从 2022 年的 473.12 万元增长到 2023 年的 1,748.22 万元，同比增长 269.51%，毛利规模从 2022 年 41.59 万元增长至 2023 年 67.40 万元，同比增长 62.06%。线下药品零售业务有所下滑，2023 年，公司线下药品零售收入规模从 2022 年的 1,486.25 万元下降到 2023 年 1,281.86 万元，同比下降 13.75%，毛利规模从 2022 年 554.44 万元下降到 2023 年 466.63 万元，同比下降 15.84%。

**在加盟业务方面**，公司通过加盟模式实现业务软扩张，通过新零售持续赋能引流锁客。公司将加盟模式作为拓展对药店终端覆盖广度和深度的重要途径，为其提供多层次、全方位的增值服务以增加加盟药店对公司的粘性，从而增加对加盟店的销售、促进终端纯销业务的增长。

此外，公司积极参与连锁药店投资，在 2023 年参与了对四川易购为民、广东泓然堂等参股性投资，积极获取连锁牌照资源，拓宽互联网平台 B2C 店铺矩阵。公司目前通过控股、参股方式投资的连锁药店集群：

名称/品牌名	股权关系	营业区域	直营店铺数量	加盟店铺数量	是否有线上运营店铺
健康之家连锁	控股	四川	12	1,449	是
康乐康连锁	控股	四川	1	220	是
重庆修竹大药房连锁	控股	重庆	5	-	是

小计			18	1,669	
玉鑫中医世家	参股	四川	2	1	是
广东泓然堂	参股	广东	10	-	是
广东世纪美康	参股	广东	10	-	是
四川易购为民	参股	四川	4	12	否
小计			26	13	
合计			44	1,682	

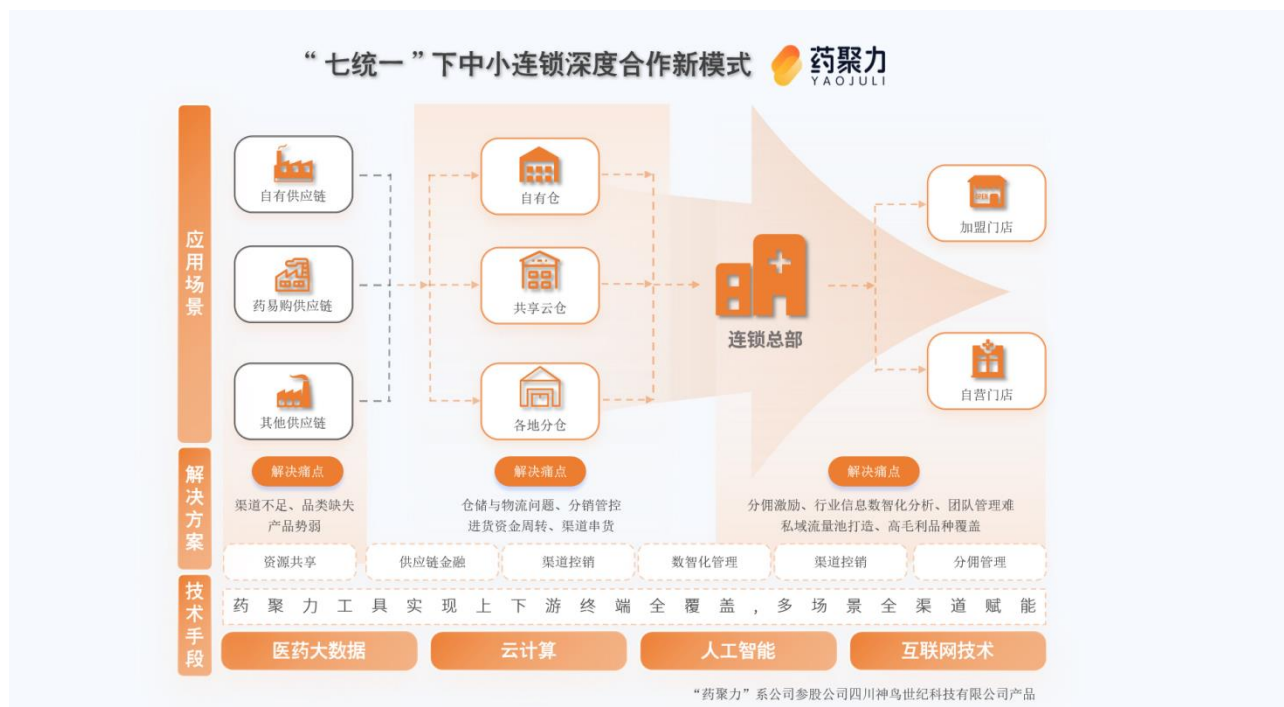
在生态孵化及新业态布局方面，公司在 2023 年成立四川药易购科技集团有限公司，通过控股投资、参股投资、生态合作等方式加大对互联网医药零售项目的投资和孵化。公司 2023 年在温江园区搭建了运营共享中心，并计划在杭州搭建 B2C 医药电商运营基地，通过多种模式强化对行业优秀人才的吸纳能力，打造“平台+生态”的互联网医药零售运营体系。

同时，为抢抓 O2O 快速发展的红利，公司于 2023 年投资布局了成都市闪送易购智能设备有限公司，通过自主研发的人工智能药柜，积极布局 O2O 无人新零售业务。



为了顺应行业数智化和平台化的发展趋势，公司的参股公司四川神鸟世纪成功布局了“药聚力”互联网第三方私域供应链平台。区别于原有的 B2B 自营平台和 B2B 三方平台模式，药聚力平台能够为中小医药商业及医药连锁公司打造基于个性化需求的私域 B2B 供应链平台，帮助中小商业及连锁公司更为有序地进行供应链管理，并将公司具备优势的产品和差异化供应链能力提供给终端门店，在赋能中小商业、连锁及其客户的同时带动公司业务增长。同时，公司“药聚力”平台已引入与平安银行等金融机构的战略合作，由金融机构为终端门店提供完全基于信用的“白条”供应链金融业务，以缓解终端门店的资金压力，提升终端客户粘性。





**在新工业板块**，公司为了进一步优化毛利结构，提升毛利率，在新工业模式上不断探索，从 MAH、OEM、CRO 各板块多维度持续发力。公司先后成立了数智大健康新工业的生态平台-控股子公司金沛方、药品批文持有平台-全资子公司合纵泽辉，同时通过与全国中大型药品研发机构合作，进行药品委托研发及注册申报。公司全资子公司合纵泽辉已投资的地氯雷他定口服溶液等 2 个产品预计将于 2024 年获得生产批件，利丙双卡因乳膏已在开展临床生物等效性研究。公司持续加大与上游生产企业及药品研发机构合作深度与广度，不断增加批文持有、贴牌以及研发品规数量与质量，持续根据商品销售变化趋势、消费习惯及认知度，优化产品结构。2023 年新工业业务收入略有降低，从 2022 年的 5,573.36 万元降低至 2023 年 4,639.06 万元，同比降低 16.76%；毛利率从 2022 年的 12.62% 增长到 2023 年 15.04%，同比增长 2.42%。

**此外，公司还通过参与投资设立基金，加速推进产业资源整合以及在医药产业链上下游布局。**2023 年 10 月，公司与专业投资机构、国有平台公司共同投资设立了私募产业基金湖州见素易购创业投资合伙企业（有限合伙），一期投资总额 14,101 万元，公司认缴出资 4,000 万元，充分发挥上市公司平台优势，借助合作方的行业资源、基金运作及专业投资管理经验，围绕医药产业，深入发掘产业链投资机会，推动产业结构优化和升级。公司参与投资的基金与公司当前业务具有较好的协同效应，进一步提升公司核心竞争力，深化公司战略布局与发展。截止目前，基金已控股投资见素易购医药科技，后期专注于优质医药批文的投资与研发，目前已完成对 3 个产品的立项与投资，同时参与了对上游医药中间体项目、下游医疗服务类项目的股权投资，后期将继续积极探索和布局更多能够提升公司盈利能力和综合竞争力的项目和资源。

**在健康融媒体矩阵业务方面**，公司控股子公司四川名医 2023 年在健康融媒体矩阵业务收入 3,079.39 万元。一方面构建线上健康融媒体矩阵，目前已覆盖人民日报客户端、红星新闻客户端、微信公众平台、今日头条、新浪微博、百家号、搜狐健康等多个流量平台。另一方面是开展成建制的线下学术推广活动，与全省多个学科协会形成战略合作，开创了“院长论道”“科主任大讲堂”“对话 医院掌门人”“城市医学名片”等多个 IP，与全川三分之二以上公立三甲医院建立深入合作关系，建立了全川医生信息的数据库，打造出 120 个名医工作室。

**在技术研发与赋能增值服务方面**，公司技术中心对中心大数据医药全流通供应链系统、医药行业电商平台、医药商业管理平台等项目进行了更新迭代与二次开发，同时形成了多项研发过程成果，包括产业互联网生态产品软件升级、业务场景需求解决等，医药行业数智大脑完成了行业数据的清洗与治理，处理了商品基础数据并形成了行业标准库，助力实现线上商城的技术与运营赋能。

**在数据资产经营方面**，2024 年 1 月 1 日起，财政部会计司发布的《企业数据资源相关会计处理暂行规定》

正式施行，规定为数据资源的会计处理提供了明确的指导原则。这一里程碑事件也标志着我国在数据资产入表领域正式进入实际操作阶段。在财政部公布数据资产入表管理办法后，公司积极探索数据资产的建设、确权、定价、入表的路径。公司积极开展对内提质增效，对外开放拓展的数字化运营模式探索。包括：完善数据管理体系，提升数据质量，强化数据安全，规划设计数据管理策略，建立内外部数据标准，通过多模态数据融合实现医药供应链和营销数据质量提升，为打造高质量的医药数据产品打下坚实基础。瞄准市场需求，研发数据产品，基于交易服务数据，面向具体业务场景需求，研发数十款医药流通与营销相关数据产品，服务于医药终端的数字化营销场景。同时，公司引入大语言模型和人工智能技术，构建高粘性的 SaaS 服务场景，为医药行业数据要素提供持续的服务能力。实践数据要素流通，探索数据资产入表，截至本报告期末，公司已将 20 多款医药流通数据产品、数据服务平台在上海数据交易平台等数据交易所成功上架。公司将会进一步基于真实数据服务场景，通过数据产生更多真实价值，构建有持续生命力的数据要素流通场景，探索数据资产的合法合规入表。

在数字中国建设背景下，作为数字化原生企业，公司将持续投入，坚持产业数字化战略，推动以数据要素为核心的医药产业新模式。通过数据要素的建设，对医药产业数字化进行赋能，推动医药行业数字化转型和数字经济发展，为数据要素市场繁荣作出更大贡献，进一步增强企业竞争力。

## 2、收入与成本

### (1) 营业收入构成

营业收入整体情况

单位：元

	2023 年		2022 年		同比增减
	金额	占营业收入比重	金额	占营业收入比重	
营业收入合计	4,430,412,450.51	100%	3,969,198,674.06	100%	11.62%
分行业					
医药批发-终端纯销	2,503,711,850.48	56.51%	2,371,764,267.20	59.75%	5.56%
医药批发-商业分销	1,869,253,203.48	42.19%	1,541,505,708.86	38.84%	21.26%
医药零售	30,306,159.38	0.68%	19,593,627.13	0.49%	54.67%
医药工业	3,604,233.25	0.08%	12,683,531.29	0.32%	-71.58%
其他业务收入	23,537,003.92	0.53%	23,651,539.58	0.60%	-0.48%
分产品					
药品	4,087,395,225.32	92.26%	3,628,375,366.28	91.41%	12.65%
中药饮片	143,676,402.07	3.24%	107,975,332.20	2.72%	33.06%
食品、保健食品	54,796,723.99	1.24%	56,314,281.63	1.42%	-2.69%
医疗器械	75,206,576.53	1.70%	103,254,474.44	2.60%	-27.16%
非药品及其他	45,800,518.68	1.03%	49,627,679.93	1.25%	-7.71%
其他业务收入	23,537,003.92	0.53%	23,651,539.58	0.60%	-0.48%
分地区					
西南	3,486,871,593.11	78.70%	3,414,793,202.39	86.03%	2.11%
西北	166,645,816.07	3.76%	99,105,989.66	2.50%	68.15%
华北	195,891,195.37	4.42%	143,053,183.53	3.60%	36.94%
华中	141,257,795.84	3.19%	97,224,475.08	2.45%	45.29%
华南	253,168,569.02	5.71%	99,956,686.91	2.52%	153.28%
华东	125,293,842.50	2.83%	75,655,199.47	1.91%	65.61%
东北	37,746,634.68	0.85%	15,758,397.44	0.40%	139.53%
其他业务收入	23,537,003.92	0.53%	23,651,539.58	0.60%	-0.48%

分销售模式					
医药电商 B2B	1,707,963,067.91	38.55%	1,707,071,646.65	43.01%	0.05%
医药零售（线上）	17,482,164.52	0.39%	4,731,173.68	0.12%	269.51%
医药传统业务	2,668,606,219.30	60.23%	2,218,881,860.70	55.90%	20.27%
其他业务收入	23,537,003.92	0.53%	23,651,539.58	0.60%	-0.48%
医药零售（线下）	12,823,994.86	0.29%	14,862,453.45	0.37%	-13.72%

## （2）占公司营业收入或营业利润 10%以上的行业、产品、地区、销售模式的情况

适用 不适用

单位：元

	营业收入	营业成本	毛利率	营业收入比上年同期增减	营业成本比上年同期增减	毛利率比上年同期增减
分行业						
医药批发	4,376,569,287.21	4,026,093,840.27	8.01%	11.84%	11.34%	0.41%
分产品						
药品	4,087,395,225.33	3,771,028,896.46	7.74%	12.65%	11.95%	0.58%
分地区						
西南	3,486,871,593.10	3,245,504,462.51	6.92%	2.11%	2.38%	-0.24%
分销售模式						
医药电商 B2B	1,707,963,067.90	1,570,609,943.17	8.04%	0.05%	0.32%	-0.24%
医药传统业务	2,668,606,219.30	2,455,483,897.10	7.99%	20.27%	19.02%	0.96%

公司主营业务数据统计口径在报告期发生调整的情况下，公司最近 1 年按报告期末口径调整后的主营业务数据

适用 不适用

## （3）公司实物销售收入是否大于劳务收入

是 否

行业分类	项目	单位	2023 年	2022 年	同比增减
医药批发	销售量	元	4,372,965,053.96	3,913,269,976.06	11.75%
	库存量	元	556,190,805.54	438,302,050.26	26.90%
医药零售	销售量	元	30,306,159.38	19,593,627.13	54.67%
	库存量	元	4,856,258.83	4,743,276.90	2.38%
医药工业	销售量	元	3,604,233.25	12,683,531.29	-71.58%
	生产量	元	6,996,131.27	17,847,619.63	-60.80%
	库存量	元	0.00	10,542,807.79	-100.00%

相关数据同比发生变动 30%以上的原因说明

适用 不适用

医药零售销售同比增加 54.67%，主要系 2023 年公司在医药零售线上 B2C 持续发力，销售额约 1748.22 万元，2022 年销售额 473.12 万元。

医药工业销售量同比减少 71.58%，库存量同比减少 100%，系公司处置医药工业子公司中药饮片厂造成。

## (4) 公司已签订的重大销售合同、重大采购合同截至本报告期的履行情况

□适用 不适用

## (5) 营业成本构成

行业分类

单位：元

行业分类	项目	2023 年		2022 年		同比增减
		金额	占营业成本比重	金额	占营业成本比重	
医药批发-终端纯销	采购成本	2,290,306,647.39	56.37%	2,193,018,753.73	60.02%	4.42%
医药批发-商业分销	采购成本	1,731,914,466.24	42.63%	1,423,062,315.72	38.95%	21.70%
医药零售	采购成本	24,960,846.64	0.61%	13,633,443.26	0.37%	83.08%
其他业务成本	采购成本	11,757,877.11	0.29%	11,457,068.06	0.31%	2.63%
医药工业	生产成本	3,872,726.64	0.10%	12,602,343.86	0.34%	-66.93%

## (6) 报告期内合并范围是否发生变动

是 否

本年度内通过并购及投资新设方式取得香港祥胜健康、四川药达天下、重庆修竹大药房连锁、见素易购医药科技、药易购进出口、青羊中医诊所、药易购数智科技、河南齐力康控股权，合并范围相应增加。

本年度内公司通过对第三方转让股权方式转让子公司中药饮片厂控制权，合并范围相应减少。

## (7) 公司报告期内业务、产品或服务发生重大变化或调整有关情况

□适用 不适用

## (8) 主要销售客户和主要供应商情况

公司主要销售客户情况

前五名客户合计销售金额（元）	279,016,644.82
前五名客户合计销售金额占年度销售总额比例	6.30%
前五名客户销售额中关联方销售额占年度销售总额比例	0.00%

公司前 5 大客户资料

序号	客户名称	销售额（元）	占年度销售总额比例
1	客户 1	75,076,788.64	1.69%
2	客户 2	57,956,004.38	1.31%
3	客户 3	51,367,982.64	1.16%
4	客户 4	49,042,428.13	1.11%
5	客户 5	45,573,441.03	1.03%
合计	--	279,016,644.82	6.30%

主要客户其他情况说明

适用 不适用

公司主要供应商情况

前五名供应商合计采购金额（元）	730,876,240.02
前五名供应商合计采购金额占年度采购总额比例	17.66%
前五名供应商采购额中关联方采购额占年度采购总额比例	0.00%

公司前 5 名供应商资料

序号	供应商名称	采购额（元）	占年度采购总额比例
1	供应商 1	174,713,845.25	4.22%
2	供应商 2	153,802,649.61	3.72%
3	供应商 3	149,271,829.91	3.61%
4	供应商 4	128,463,662.62	3.10%
5	供应商 5	124,624,252.63	3.01%
合计	--	730,876,240.02	17.66%

主要供应商其他情况说明

适用 不适用

### 3、费用

单位：元

	2023 年	2022 年	同比增减	重大变动说明
销售费用	190,621,758.50	161,805,358.82	17.81%	销售费用增加主要系主营业务收入增加导致的推广费及运营费增加。
管理费用	57,472,198.28	59,634,529.75	-3.63%	未发生重大变动。
财务费用	6,992,631.96	7,303,310.65	-4.25%	未发生重大变动。
研发费用	19,320,715.88	17,707,719.44	9.11%	公司持续对研发进行投入，未发生重大变动。

### 4、研发投入

适用 不适用

主要研发项目名称	项目目的	项目进展	拟达到的目标	预计对公司未来发展的影响
药聚力三方交易平台 API 接口	对接接入药聚力三方交易平台	已完成对接，进入试运行阶段，持续根据客户的需求反馈完成开发与迭代。	通过对接药聚力三方交易平台拟实现布局 B2B 行业控销业务场景，完成行业传统控销业务的线上化，推进全国工业、医药流通、行业终端客户入驻平台，为现代医药流通行业提供规范化、数字化、智能化赋能服务。2、通过对接药聚力三方交易平台拟实现依托国家药监局“七统一”政	通过对接药聚力平台，增强新监管形式下的药品销售范围和能力。

			策，为医药零售连锁药房提供数智化线上交易赋能服务。	
药易购智链中心服务	为医药大健康互联网产业生态提供业务中台服务能力，构建药易购智链中心服务，通过业务中台链接各个生态子系统为其提供对应的供应链服务能力，最终构建医药垂直领域的具有行业特性的场景化服务赋能。	完成服务上线，为企业生态 F2B2b 多端提供了供应链同步与协同、资金流\数据流赋能服务能力，持续根据企业战略、市场需求升级迭代。	实现核心业务线、新兴业务线各板块线下、线上库存实时共享、订单智能分发、多渠道销售策略配置等，并无缝联通仓储与物流体系，提升企业供应链覆盖渠道及商品流转效率。	提升产业生态中台服务能力、提升企业供应链延展能力、供应链商品流转效率。
医药低代码智慧开发平台	为医药批发与零售连锁 ERP 构建便捷的低代码二次开发能力，快速实现 ERP 业务应用的实施与交付，降低 ERP 业务应用的开发成本、提升实施效率。	完成了平台开发与应用，升级了安全管控模块、收银台、结算体系，升级了计算引擎、增加了多个常用组件，根据实施反馈持续升级迭代。	构建医药低代码智慧开发平台，为批发与零售 ERP 实施与交付提升效率、降低客户二次开发与日常维护成本，提升客户使用体验。	为产业生态底层系统建设提供强大的智能开发平台，加速企业对客户的赋能服务能力，推进行业信息化数字化建设与发展。
医药零售连锁 ERP 系统	医药零售连锁 ERP，是为全国大、中、小型医药连锁药店，提供采购管理、销售管理、库房管理、财务管理、GSP 管理等基础业务模块功能，以及内置一键入库、拍照入库等延伸亮点内容的医药零售全场景的客户端软件。同时深度融合 AI 新零售、线上公域全渠道聚合中台，赋能医药零售连锁药房实现线上线下全渠道一体化的精细运营管理工作，助力医药零售企业实现互联网+升级与持续发展。	完成了医药零售连锁 ERP 系统的研发与上线，完成了神鸟健康 AI 新零售公私域中台服务的融合建设，持续完成终端客户实施交付服务与需求开发迭代。	覆盖药店进销存经营管理的全场景业务，并达成为行业客户提供实施服务。	对企业产业生态 B2b2C 部分完成链路建设，依托企业数字化供应链体系与医药零售连锁 ERP 为集团分子公司提供线下 ERP 系统更新及信息化支撑、提供线上公域全渠道接入和中台运营服务能力支撑，为医药零售连锁药房企业提供供应链与信息化赋能服务，提升品牌服务形象及客户黏性。
医药商业批发 ERP 系统（原医药商业管理平台）	医药商业批发 ERP 系统以医药流通企业业务全场景为核心，支持全业务场景高负载运行，并通过业财技一体化，实现企业日常经营管理、线上线下及分子公司业务交互、上游系统对接，及企业全过程、全业务场景实时管理、异常预警，单据上下传输及处理等，有效执行企业管理规范，实现全流程系统控制和数字化经营。	企业内部日常使用基础上，不断对业务需求进行迭代与升级，并完成了全面数字化电子发票、采购计划智能标价、返利场景功能升级等的上线。	依托企业战略、政策与市场变化，建设企业自有的医药商业批发 ERP 系统，为企业数智化升级建立坚实的底层基座。	助力企业人、财、物、产、供、销等各个环节管理与分析，实现物流、信息流、资金流的集成与管控，解决企业快速发展的业务场景需求、通过自研提升企业数智化管理及业务拓展能力，进而全面提高企业的效益和市场综合竞争力。

医药数智云平台	加速企业现代医药流通体系建设及全场景生态体系的数智化升级。	完成了租户体系、行业标库、智能推荐、智能对码、金融服务、物流服务、数字化供应链服务等多个中台服务上线与应用，持续完成双中台需求的开发与迭代。	医药数智云平台以医药流通/零售连锁数字化服务为基础，打造行业数智大脑为行业客户提供基于智能算法、智慧数据、AI 服务于一体的核心能力，助力行业客户夯实企业基础、获取行业智慧中台能力，提升行业客户效能与数字化升级。	构建企业数智化通道，通过该项目以企业整体战略为核心，逐步升级企业内部全链路业务流，完成业务中台、数据中台、智能仓储物流、金融服务、全渠道数字供应链体系等的搭建，用数字、AI 和科技重新定义医药互联网产业生态，为企业发展提供全场景的智慧服务，加速企业发展。
医药行业电商平台	面向医药终端、商业、诊所等，用以承载企业自有供应链的线上药品销售与运营服务。	达成企业全年业务运营需求上线，持续完成企业日常运营需求的开发与迭代。	1、为企业自有供应链提供医药 B2B 电商平台系统、维护、日常运营需求开发与迭代服务。2、为自有控股医药商业企业提供医药 B2B 电商平台系统部署、个性需求开发与迭代服务。	业务与技术深度融合，通过互联网+数字化技术结合业务场景及国家政策法规深度优化业务流，不断创新、提升自身平台的竞争力，同时提升整体运营和业务效率，降低企业成本；通过智能化提升客户服务质量与客户黏性及销售策略、不断带动企业 B2B 电商业务的整体收益。
药易采智能采购系统	依托企业“科技+医药”快速发展，使用互联网+技术、数据智能分析等提升集团整体采购效率，降低采购成本，赋能企业、赋能行业，达成“买全国，卖全国”核心战略。药易采智能采购系统，通过链接上游、下游，桥接双向供应链体系，通过云端实现人、货、场重构，使用底层智能算法、智能策略组、达成商品的一键采购及入库。	已完成系统建设及供采双端采购计划、线上报价、智能比价、一键下单功能上线。	1、简化行业采购流程，提高采购效率。2、优化客户采购渠道，降低采购成本。3、引进和淘汰商品，优化品类结构。4、采购全过程监管，数据穿透深度溯源。	提升企业采购效率、降低企业采购成本，完善全国供应链体系。
诊小云诊所管家（原智能诊所管家）	服务于基层医疗客户，助力基层医疗客户信息化建设及提升基层医疗专业水平，同时链通企业供应链体系，为基层医疗客户提供智能采购服务。	完成了 300+家客户的开通及使用，持续依据市场需求反馈进行产品迭代。	满足基层医疗客户的进销存、患者管理、处方管理、收费、零售、医保等服务的各环节，同时建立线上医学院，不断丰富医学专业知识，提升基层医疗水平，规避风险，赋能诊所，助力诊所实现增收。	提升公司基层医疗客户黏性，实现锁客、拓客、基层医生在线学习专业知识、线上赋能增值服务和基层医疗客户更便捷的一键采购服务。
名医案例管理系统	将医生认为临床接诊过程中，比较典型的案例通过信息化手段	已完成	相应功能开发完成，取得软著	提升自媒体发布平台专业度及曝光率，完善自媒体平台服务项目

	方式发给宣传单位，由宣传单位采编作为真实科普面向大众群体进行宣传，能够给大众进行科普预防目的			目，挖掘潜在客户
金沛方 B2B 电商平台	面向医药终端、连锁、诊所的智能选品平台、健康生态平台。用以承载企业自有供应链的线上药品销售业务、健康医疗服务、医药新零售服务。	已达成企业全年业务运营需求上线，持续完成企业日常运营需求的开发与迭代。	为企业提供医药 B2B 电商营销平台、健康医疗服务平台、医药新零售服务平台。	通过智能选品、差异化产品、健康医疗生态服务、医药新零售服务业加强企业竞争力，不断创新、提升自身平台的竞争力，同时提升整体运营和业务效率，不断带动企业 B2B 电商业务的整体收益。
药品上市许可 1-14	通过与全国中大型药品研发机构合作，进行药品委托研发及注册申报。	各个药品上市许可处于委托三方研发机构进行药品申报、注册阶段。	完成药品上市许可 CDE 注册，取得药品上市许可。	借助 MAH 制度以及公司全渠道销售能力，公司积极挖掘相关医药批文的市场价值，通过自持批文的方式加快打造医药新工业体系。

## 公司研发人员情况

	2023 年	2022 年	变动比例
研发人员数量（人）	119	117	1.71%
研发人员数量占比	10.68%	10.28%	0.40%
研发人员学历			
本科	63	61	3.28%
硕士	2	4	-50.00%
大专	54	52	3.85%
研发人员年龄构成			
30 岁以下	61	62	-1.61%
30~40 岁	52	51	1.96%
40 岁以上	6	4	50.00%

## 近三年公司研发投入金额及占营业收入的比例

	2023 年	2022 年	2021 年
研发投入金额（元）	33,218,791.22	17,707,719.44	11,377,795.52
研发投入占营业收入比例	0.75%	0.45%	0.33%
研发支出资本化的金额（元）	13,898,075.34	0.00	0.00
资本化研发支出占研发投入的比例	42.31%	0.00%	0.00%
资本化研发支出占当期净利润的比重	23.35%	0.00%	0.00%

## 公司研发人员构成发生重大变化的原因及影响

适用 不适用

## 研发投入总额占营业收入的比重较上年发生显著变化的原因

适用 不适用



研发投入资本化率大幅变动的原因及其合理性说明

适用 不适用

公司对 MAH 批文药品研发投入在本年度持续增加，详见第十节、六（二）。

## 5、现金流

单位：元

项目	2023 年	2022 年	同比增减
经营活动现金流入小计	4,211,212,374.29	3,839,481,675.41	9.68%
经营活动现金流出小计	4,326,684,184.45	3,686,813,991.80	17.36%
经营活动产生的现金流量净额	-115,471,810.16	152,667,683.61	-175.64%
投资活动现金流入小计	18,241,733.92	22,835,882.41	-20.12%
投资活动现金流出小计	153,283,183.78	33,222,161.31	361.39%
投资活动产生的现金流量净额	-135,041,449.86	-10,386,278.90	-1,200.19%
筹资活动现金流入小计	334,500,610.29	187,573,916.92	78.33%
筹资活动现金流出小计	227,083,426.69	130,389,287.70	74.16%
筹资活动产生的现金流量净额	107,417,183.60	57,184,629.22	87.84%
现金及现金等价物净增加额	-143,098,900.64	199,465,983.01	-171.74%

相关数据同比发生重大变动的主要影响因素说明

适用 不适用

1、经营活动现流流量净额由 2022 年的 1.53 亿下降至 2023 年的-1.15 亿，减少 2.68 亿主要系业务规模提升，采购商品支付的现金流出增加所致。

2、投资活动现流流量净额由 2022 年的流出 0.10 亿增加至 2023 年的流出 1.35 亿，流出增加 1.25 亿主要存入定期存单用于 9929 万质押给银行用于开具保函、投资 MAH 药品批文 1027 万以及投资湖州见素易购（有限合伙）420 万所致。

3、筹资活动现流流量净额由 2022 年的 0.57 亿增加至 2023 年的 1.07 亿，增加 0.50 亿主要系银行贷款净增加所致。

4、现金及现金等价物净增加额由 2022 年 1.99 亿下降至 2023 年的-1.43 亿，下降 3.42 亿主要系上述原因的综合影响所致。

报告期内公司经营活动产生的现金净流量与本年度净利润存在重大差异的原因说明

适用 不适用

经营活动现金流量净额低于净利润 1.75 亿元，主要系前述业务规模提升，采购商品支付的现金流出增加所致。

## 五、非主营业务情况

适用 不适用

单位：元

	金额	占利润总额比例	形成原因说明	是否具有可持续性

投资收益	1,540,241.15	2.20%	主要系权益法下核算长期股权投资确认当期投资收益及债权投资持有期间取得的利息收入	否
公允价值变动损益	0.00	0.00%		
资产减值	0.00	0.00%		
营业外收入	1,655,279.73	2.37%	主要系收取的违约保证金	否
营业外支出	371,454.25	0.53%	主要系无法收回的应收账款、违约赔偿支出	否
其他收益	3,672,019.48	5.25%	主要系当期政府补贴收益	否

## 六、资产及负债状况分析

### 1、资产构成重大变动情况

单位：元

	2023 年末		2023 年初		比重增减	重大变动说明
	金额	占总资产比例	金额	占总资产比例		
货币资金	374,864,119.57	22.22%	457,824,436.55	28.76%	-6.54%	主要系业务规模提升，采购商品支付的现金流出增加所致。
应收账款	123,134,181.47	7.30%	69,328,543.14	4.36%	2.94%	主要系子公司重庆药大麦、精诚名医采用的赊销模式业务增加，以及母公司部分新客户赊销业务增加，导致应收账款增加较多。
合同资产	0.00	0.00%	0.00	0.00%	0.00%	不适用
存货	561,237,355.76	33.27%	446,784,471.05	28.07%	5.20%	系业务规模扩大增加的正常库存备货所致
投资性房地产	0.00	0.00%	0.00	0.00%	0.00%	不适用
长期股权投资	10,829,001.79	0.64%	5,419,512.04	0.34%	0.30%	系本期对成都市闪送易购智能设备有限公司、湖州见素易购创业投资合伙企业（有限合伙）投资所致
固定资产	142,203,630.71	8.43%	154,887,075.74	9.73%	-1.30%	无重大变动
在建工程	2,205,713.34	0.13%	1,839,511.13	0.12%	0.01%	无重大变动

使用权资产	9,640,299.03	0.57%	8,221,711.71	0.52%	0.05%	无重大变动
短期借款	320,738,176.85	19.01%	235,835,376.38	14.82%	4.19%	系银行贷款及保理保兑融资增加所致
合同负债	53,570,400.54	3.18%	78,849,480.60	4.95%	-1.77%	无重大变动
长期借款	0.00	0.00%	0.00	0.00%	0.00%	无重大变动
租赁负债	4,685,059.27	0.28%	2,543,549.64	0.16%	0.12%	无重大变动
开发支出	23,542,131.94	1.40%	9,795,000.00	0.62%	0.78%	主要系公司委托研发 MAH 药品批文增加所致
长期应收款	2,108,696.00	0.12%	47,500,000.00	2.98%	-2.86%	单项资产从长期应收款重分类至其他应收款所致
商誉	16,468,131.76	0.98%	16,356,856.47	1.03%	-0.05%	无重大变动
应收款项融资	73,410,161.27	4.35%	75,804,576.86	4.76%	-0.41%	无重大变动
应付票据	148,171,166.28	8.78%	184,988,311.13	11.62%	-2.84%	无重大变动
应付账款	211,493,306.55	12.54%	185,548,254.16	11.66%	0.88%	公司业务增加导致采购增加所致
预付款项	163,561,999.03	9.70%	186,357,970.56	11.71%	-2.01%	无重大变动
应付职工薪酬	18,945,396.56	1.12%	18,876,449.67	1.19%	-0.07%	无重大变动
其他应收款	60,734,594.90	3.60%	8,184,343.54	0.51%	3.09%	单项资产从长期应收款重分类至其他应收款所致
一年内到期的非流动资产	1,870,736.50	0.11%		0.00%	0.11%	无重大变动
其他流动资产	13,629,477.28	0.81%	11,400,788.01	0.72%	0.09%	无重大变动
债权投资	11,808,704.99	0.70%		0.00%	0.70%	本期新增对重庆富银 LP 份额回购债权所致
其他权益工具投资	5,613,849.13	0.33%	16,978,555.56	1.07%	-0.74%	公司对四川字库山制药有限公司股权终止确认所致
长期待摊费用	20,373,831.23	1.21%	3,965,791.73	0.25%	0.96%	系增加长期商标使用权支出所致
递延所得税资产	15,231,934.36	0.90%	8,861,476.64	0.56%	0.34%	无重大变动
一年内到期的非流动负债	12,979,948.67	0.77%	5,237,609.99	0.33%	0.44%	无重大变动
长期应付款	6,875,631.17	0.41%		0.00%	0.41%	系增加长期商标使用权支出所致
递延所得税负债	13,337,855.23	0.79%	10,069,954.70	0.63%	0.16%	无重大变动

境外资产占比较高

适用 不适用

## 2、以公允价值计量的资产和负债

适用 不适用

单位：元

项目	期初数	本期公允价值变动损益	计入权益的累计公允价值变动	本期计提的减值	本期购买金额	本期出售金额	其他变动	期末数
金融资产								
1. 交易性金融资产（不含衍生金融资产）	7,000,000.00				7,604,968.18	10,604,968.18		4,000,000.00
4. 其他权益工具投资	16,978,555.56				2,108,293.57		13,473,000.00	5,613,849.13
金融资产小计	23,978,555.56				9,713,261.75	10,604,968.18	13,473,000.00	9,613,849.13
上述合计	23,978,555.56				9,713,261.75	10,604,968.18	13,473,000.00	9,613,849.13
金融负债	0.00							0.00

其他变动的内容

其他变动系本期公司对四川字库山制药有限公司股权终止确认所致。

报告期内公司主要资产计量属性是否发生重大变化

是 否

## 3、截至报告期末的资产权利受限情况

项目	期末	
	账面价值（元）	受限情况
货币资金	71,020,267.18	保证金存款
货币资金	13,057,130.00	未决诉讼冻结资金
货币资金	99,294,293.84	为开具银行保函质押的定期存单
固定资产	78,408,518.37	为确保母公司债务履行对其提供最高额抵押担保
无形资产	27,420,679.44	为确保母公司债务履行对其提供最高额抵押担保
合计	289,200,888.83	

## 七、投资状况分析

### 1、总体情况

适用 不适用

报告期投资额（元）	上年同期投资额（元）	变动幅度
27,166,408.66	35,022,161.31	-22.43%

### 2、报告期内获取的重大的股权投资情况

适用 不适用

单位：元

被投资公司名称	主要业务	投资方式	投资金额	持股比例	资金来源	合作方	投资期限	产品类型	截至资产负债表日的进展情况	预计收益	本期投资盈亏	是否涉诉	披露日期（如有）	披露索引（如有）
河南齐力康医药有限公司	医药销售	新设	5,000,000.00	100.00%	自有资金	不适用	不适用	不适用	未完成	0.00	-75,345.11	否	2023年11月11日	巨潮资讯网（www.cninfo.com.cn）《关于设立全资子公司、增资全资子公司并更名的公告》（公告编号：2023-070）
湖州见素易购创业投资合伙	产业基金	新设	4,200,000.00	29.79%	自有资金	不适用	不适用	不适用	未完成	0.00	0.00	否	2023年10月13日	巨潮资讯网（www.cninfo

企业 (有 限合 伙)														.com .cn ) 《关 于参 与投 资私 募产 业基 金的 公告 (公 告编 号: 2023 - 062 )
成都 市闪 送易 购智 能设 备有 限公 司	生 产 制 造 和 仓 储 业	新 设	2,00 0,00 0.00	25.0 0%	自 有 资 金	不 适 用	不 适 用	不 适 用	已 完 成	0.00	0.00	否		
合计	--	--	11,2 00,0 00.0 0	--	--	--	--	--	--	0.00	- 75,3 45.1 1	--	--	--

### 3、报告期内正在进行的重大的非股权投资情况

适用 不适用

单位：元

项目 名称	投 资 方 式	是 否 为 固 定 资 产 投 资	投 资 项 目 涉 及 行 业	本 报 告 期 投 入 金 额	截 至 报 告 期 末 累 计 实 际 投 入 金 额	资 金 来 源	项 目 进 度	预 计 收 益	截 止 报 告 期 末 累 计 实 现 的 收 益	未 达 到 计 划 进 度 和 预 计 收 益 的 原 因	披 露 日 期 (如 有)	披 露 索 引 (如 有)
投 资 药 品 上 市 批 文	收 购	否	药 品 批 文 持 有	13,89 8,075 .34	23,69 3,075 .34	自 有 资 金		0.00	0.00	正 在 进 行 药 品 批 文 研 发 、 转 让 注 册		
合计	--	--	--	13,89 8,075 .34	23,69 3,075 .34	--	--	0.00	0.00	--	--	--

#### 4、金融资产投资

##### (1) 证券投资情况

适用 不适用

公司报告期不存在证券投资。

##### (2) 衍生品投资情况

适用 不适用

公司报告期不存在衍生品投资。

#### 5、募集资金使用情况

适用 不适用

##### (1) 募集资金总体使用情况

适用 不适用

单位：万元

募集年份	募集方式	募集资金总额	募集资金净额	本期已使用募集资金总额	已累计使用募集资金总额	报告期内变更用途的募集资金总额	累计变更用途的募集资金总额	累计变更用途的募集资金总额比例	尚未使用募集资金总额	尚未使用募集资金用途及去向	闲置两年以上募集资金金额
2021	首次公开发行股票	29,297.92	24,947.33	875.39	24,723.96	0	0	0.00%	0	不适用	0
合计	—	29,297.92	24,947.33	875.39	24,723.96	0	0	0.00%	0	—	0
募集资金总体使用情况说明											
<p>2020年12月24日，经中国证券监督管理委员会《关于同意四川合纵药易购医药股份有限公司首次公开发行股票注册的批复》（证监许可[2020]3568号）同意注册，公司首次向社会公开发行的股票23,916,671股，每股面值1.00元，发行价格12.25元/股，募集资金总额为人民币292,979,219.75元，扣除各项发行费用人民币43,505,924.32元后，募集资金净额为人民币249,473,295.43元，募集资金已于2021年1月22日划至公司指定账户。上述募集资金到位情况已经立信会计师事务所(特殊普通合伙)审验，并于2021年1月22日出具了“信会师报字[2021]第ZD10006号”验资报告。</p> <p>本报告期内公司实际使用募集资金为875.39万元，累计使用募集资金为24,723.96万元，尚未使用募集资金余额为0.00万元。</p> <p>募集资金净额与已累计使用募集资金总额之间的差异主要是发行费税费和募集资金账户使用期间产生的利息。</p>											

##### (2) 募集资金承诺项目情况

适用 不适用

单位：万元

承诺投资项目和超募资金投向	是否已变更项目(含部分变更)	募集资金承诺投资总额	调整后投资总额(1)	本报告期投入金额	截至期末累计投入金额(2)	截至期末投资进度(3)=(2)/(1)	项目达到预定可使用状态日期	本报告期实现的效益	截止报告期末累计实现的效益	是否达到预计效益	项目可行性是否发生重大变化

)											
承诺投资项目											
1. 电子商务平台优化升级项目	否	3,300	3,000	875.39	3,013.85	100.46%	2023年12月31日			不适用	否
2. 药易达物流配送体系建设项目	否	4,350	4,000	0	1,458.55	36.46%	2022年12月31日			不适用	否
3. 合纵医药电商物流中心项目	否	20,250	10,000	0	10,000	100.00%	2020年12月31日			不适用	否
4. 补充流动资金项目	否	16,600	7,686.67		7,686.67	100.00%	2022年07月31日			不适用	否
5. 结余资金永久补流	否				2,564.89	100.00%				不适用	否
承诺投资项目小计	--	44,500	24,686.67	875.39	24,723.96	--	--			--	--
超募资金投向											
0											
合计	--	44,500	24,686.67	875.39	24,723.96	--	--	0	0	--	--
分项目说明未达到计划进度、预计收益的情况和原因(含“是否达到预计效益”选择“不适用”的原因)	不适用										
项目可行性发生重大变化的情况说明	不适用										



超募资金的金额、用途及使用进展情况	不适用
募集资金投资项目实施地点变更情况	不适用
募集资金投资项目实施方式调整情况	不适用
募集资金投资项目先期投入及置换情况	适用 公司于 2021 年 4 月 2 日召开第二届董事会 2021 年第二次会议和第二届监事会 2021 年第一次会议，审议通过了《关于使用募集资金置换预先投入募投项目自筹资金的议案》，同意公司以募集资金置换截至 2021 年 3 月 10 日预先投入募投项目自筹资金 12,208.16 万元。
用闲置募集资金暂时补充流动资金情况	适用 2021 年 11 月 30 日召开第二届董事会 2021 年第八次会议、第二届监事会 2021 年第一次会议，审议通过了《关于使用部分闲置募集资金暂时补充流动资金的议案》，同意公司使用不超过人民币 3,400 万元的闲置募集资金暂时补充流动资金，用于公司的业务拓展、日常经营等与主营业务相关的生产经营使用，使用期限为自董事会审议通过之日起不超过 12 个月，并且公司将随时根据募集资金投资项目的进展及需求情况及时将补流的募集资金归还至募集资金专项账户。该次议案已经公司第二届董事会 2021 年第八次会议、第二届监事会 2021 年第一次会议审议通过，公司独立董事、公司保荐机构申万宏源证券承销保荐有限责任公司对此发表了明确同意意见。2022 年 1 月 10 日，公司分别将民生银行（账号 632592797）和招商银行（账号 128905346310701）募集资金专户中的 2,560 万元和 870 万元募集资金转移至公司一般户。公司依照《深圳证券交易所上市公司自律监管指引第 2 号——创业板上市公司规范运作》相关规定，核查募集资金实际管理和使用情况时发现，因工作人员疏忽，在实际执行上述董事会决议的补流事项时从募集资金专户转出的补流资金超出审议额度 30 万元。公司发现后已经及时将超额转出的 30 万元转回至募集资金专户。公司已于 2022 年 11 月 25 日将补流的募集资金归还至募集资金专项账户。同时公司组织财务部相关人员认真学习《深圳证券交易所上市公司自律监管指引第 2 号——创业板上市公司规范运作》及公司《募集资金管理办法》的学习、理解和严格执行，严厉杜绝类似情形。
项目实施出现募集资金结余的金额及原因	不适用
尚未使用的募集资金用途及去向	截至 2023 年 12 月 31 日，募集资金已使用完毕，相关募集资金专户已全部完成注销手续。
募集资金使用及披露中存在的问题	除“用闲置募集资金暂时补充流动资金情况”描述的问题外，公司募集资金的使用合理、规范，募集资金的信息披露及时、真实、准确、完整，募集资金存放、使用、管理及披露不存在违规情形

或其他情况	
-------	--

### (3) 募集资金变更项目情况

适用 不适用

公司报告期不存在募集资金变更项目情况。

## 八、重大资产和股权出售

### 1、出售重大资产情况

适用 不适用

公司报告期未出售重大资产。

### 2、出售重大股权情况

适用 不适用

交易对方	被出售股权	出售日	交易价格(万元)	本期初起至出售日该股权为上市公司贡献的净利润(万元)	出售对公司的影响	股权出售为上市公司贡献的净利润占净利润总额的比例	股权出售定价原则	是否为关联交易	与交易对方的关系	所涉及的股权是否已全部过户	是否按计划如期实施,如未按计划实施,应当说明原因及公司已采取的措施	披露日期	披露索引
四川众汇盛中药材合伙企业(有限合伙)	四川合纵中药饮片有限公司	2023年07月27日	671.97	-150.99	丧失控制权	-2.56%	市场评估	否	不适用	是	是	2023年07月27日	详见公司于2023年7月27日披露的《关于转让控股子公司股权的公告》(公

告编号： 2023- 047)
-----------------------

## 九、主要控股参股公司分析

适用 不适用

主要子公司及对公司净利润影响达 10%以上的参股公司情况

单位：元

公司名称	公司类型	主要业务	注册资本	总资产	净资产	营业收入	营业利润	净利润
四川合纵药易购健康之家药房连锁有限公司	子公司	药品批发；药品零售等	28,301,890.00	27,130,977.31	-16,268,465.63	28,179,631.30	-7,869,172.19	-7,750,266.31
四川金沛方药业有限公司	子公司	批发药品	10,000,000	49,096,130.52	-14,740,942.01	46,546,098.86	-11,537,828.01	-10,047,921.79
重庆药大麦医药科技有限公司	子公司	医药批发零售；医学研究和试验发展	10,000,000	99,037,627.49	13,182,987.11	126,617,358.67	13,503,729.61	10,026,285.62

报告期内取得和处置子公司的情况

适用 不适用

公司名称	报告期内取得和处置子公司方式	对整体生产经营和业绩的影响
四川合纵中药饮片有限公司	股权转让（处置）	报告期内转让该公司产生净亏损 150.99 万元
重庆修竹大药房连锁有限公司	投资设立	无重大影响
湖州市见素易购医药科技有限公司	投资设立	无重大影响
四川药易购进出口贸易有限公司	投资设立	无重大影响
四川合纵药达天下医药有限公司	投资设立	无重大影响
成都青羊药易购中医诊所有限公司	投资设立	无重大影响
四川药易购数智科技有限公司	投资设立	无重大影响
河南齐力康医药有限公司	投资设立	无重大影响
祥胜健康有限公司	非同一控制下企业合并	无重大影响

主要控股参股公司情况说明

子公司名称	注册资本 (万元)	主要经营地	注册地	业务性质	持股比例(%)		取得方式
					直接	间接	
成都合升易科 技术有限公司	100.00	四川成都	四川成都	电商平台代 运营	100.00		同一控制 下企业合 并
四川药易购物 流有限公司	600.00	四川成都	四川成都	物流	100.00		投资设立

子公司名称	注册资本 (万元)	主要经营地	注册地	业务性质	持股比例(%)		取得方式
					直接	间接	
四川药享通科技有限公司	500.00	四川成都	四川成都	管理咨询	94.00		投资设立
四川易购时代企业管理有限公司	5,000.00	四川成都	四川成都	仓储	100.00		非同一控制下企业合并
湖州市见素易购医药科技有限公司	100.00	浙江省湖州市吴兴区	浙江省湖州市吴兴区	医学研究和试验发展	100.00		投资设立
四川合纵泽辉医药科技有限公司	2,000.00	四川彭州	四川彭州	药品生产	100.00		投资设立
四川康正康乐康大药房连锁有限公司	1,000.00	四川马尔康	四川马尔康	区域药品销售	100.00		非同一控制下企业合并
四川合纵药易购健康之家药房连锁有限公司	2,830.19	四川成都	四川成都	药品零售连锁	53.00		投资设立
成都青羊药易购中医诊所有限公司	2.00	四川省成都市青羊区	四川省成都市青羊区	诊所		53.00	投资设立
四川金沛方药业有限公司	1,000.00	四川成都	四川成都	区域药品销售	49.00	3.26	投资设立
四川四加七健康科技有限公司	100.00	四川成都	四川成都	科技推广和应用服务		47.03	投资设立
成都神鸟互联网医院有限公司	500.00	四川成都	四川成都	互联网医院服务	51.00	3.89	投资设立
四川易诊云医院管理连锁有限公司	1,052.63	四川成都	四川成都	其他组织管理服务	9.50	36.34	非同一控制下企业合并

子公司名称	注册资本 (万元)	主要经营地	注册地	业务性质	持股比例(%)		取得方式
					直接	间接	
四川仲医达医疗科技有限公司	100.00	四川成都	四川成都	其他技术推广服务		43.91	投资设立
四川药易购科技集团有限公司	5,177.77	四川成都	四川成都	互联网零售	96.57	3.43	投资设立
四川合纵药达天下医药有限公司	100.00	四川省成都市温江区	四川省成都市温江区	西药批发		100.00	投资设立
四川药易购数智科技有限公司	100.00	四川省成都市温江区	四川省成都市温江区	其他软件开发		100.00	投资设立
河南齐力康医药有限公司	1,000.00	河南省郑州市	河南省郑州市	药品销售		100.00	投资设立
海南药易购生物科技有限公司	1,000.00	海南省洋浦经济开发区	海南省洋浦经济开发区	区域药品销售		100.00	投资设立
四川药易购进出口贸易有限公司	2,000.00	四川省成都市青白江区	四川省成都市青白江区	其他综合零售		100.00	投资设立
香港合而美健康科技有限公司	43.65	香港	香港	跨境电商		100.00	投资设立
祥胜健康有限公司	83.00	香港	香港	药品销售		100.00	非同一控制下企业合并
重庆药大麦医药科技有限公司	1,000.00	重庆市经开区	重庆市经开区	药品销售	51.00		投资设立

子公司名称	注册资本 (万元)	主要经营地	注册地	业务性质	持股比例(%)		取得方式
					直接	间接	
重庆修竹大药房连锁有限公司	1,000.00	重庆市经开区	重庆市经开区	药品零售连锁		51.00	投资设立
重庆药大麦药房有限公司	30.00	重庆市南岸区	重庆市南岸区	药品零售		51.00	投资设立
四川精诚名医医疗股份有限公司	2,300.00	四川成都	四川成都	新媒体运营、器械销售	51.32		非同一控制下企业合并
四川正途精诚医疗科技合伙企业(有限合伙)	65.00	四川成都	四川成都	医学研究和试验发展		40.27	投资设立
四川海纳志诚医疗科技有限责任公司	100.00	四川成都	四川成都	器械销售		26.17	投资设立

## 十、公司控制的结构化主体情况

适用 不适用

## 十一、公司未来发展的展望

### (一) 行业发展趋势

#### 1、医药流通行业规模持续增长，政策驱动院外市场容量持续扩容

随着中国经济的持续发展，中国居民消费水平持续提升，大众健康意识不断增强，催生医药流通过行业规模持续增长。根据商务部发布的《2022 年药品流通行业运行统计分析报告》，2022 年全国七大类医药商品销售总额为 27,516 亿元，扣除不可比因素同比增长 6.0%，增速同比放缓 2.5 个百分点。另一方面，根据国家统计局公布的《中华人民共和国 2023 年国民经济和社会发展统计公报》显示，2022 年年末全国人口 140,967 万人，比上年末减少 208 万人，中国人口连续两年为负增长，人口负增长将进一步加剧我国人口老龄化问题，这将给国家医保基金带来更严峻的挑战。近年来，国家持续推动医保制度改革，相继推出“医药分开”、“分级诊疗”、“两票制”、“医保共济”等改革政策，这为院外流通过行业带来新的业务机会。参照欧美、日本等国家处方药院外市场占比 70% 以上的数据，我国处方药院外市场占比尚不足 30%，仍有较高的增长空间。

#### 2、医药电商市场快速发展，医药流通院外市场的竞争格局进一步重构

国家药监局于 2023 年 6 月，推出《关于规范处方药网络销售信息展示的通知》，对药品网络销售提出细化要求，减少监管灰色地带，提高企业运营的保障。国家市场监督管理总局发布的《药品网络销售监督

管理办法》自 2022 年 12 月 1 日起正式实施，进一步明确了医药电商市场的相关监管和规范要求，为各大医药电商参与者提供了法律法规依据。自 2005 年国家药监局发文《互联网药品交易服务审批暂行规定》正式放开非处方药线上销售，医药电商便开始进入国民的日常生活；至 2019 年 12 月 1 日国家颁布实施的《药品管理法(2019 修正)》删除“禁止网络销售处方药”相关禁令后，互联网医药电商迎来快速发展。为满足消费者多样化的购药需求，医药互联网企业也不断创新线上服务模式，进一步探索全渠道、全场景的服务模式。

随着《管理办法》的落地实施，抖音电商平台第一时间发布了关于“OTC 非处方药”类目上线相关通知，医药电商进一步扩容，医药直播电商正式落地推广。随着越来越多的医药产品触网，医药流通院外市场的格局将加速重构，传统药品流通企业、医药电商平台及行业外企业之间的跨界竞争将愈发激烈。行业需顺应政策变化并加快向高质量发展转型，及时调整和升级业务模式，抓住政策机遇，提升自身在医药产业链中的价值，实现运营模式创新发展、经营战略转型升级。

### 3、医药新工业模式进一步促进医药产业链的价值转移，为医药流通领域带来转型契机

上市许可持有人制度（MAH 制度）于 2015 年 11 月 4 日第十二届全国人民代表大会常务委员会第十七次会议审议通过开始在北京、天津、河北、上海、江苏、浙江、福建、山东、广东、四川十省试点推广，并于 2019 年 8 月 26 日被正式纳入《药品管理法（2019 修正）》，于 2019 年 12 月 1 日起正式实施。MAH 制度的实施，将极大地提高药品研发单位的效率和创新积极性，促进医药生产企业加强精益管理，提高运营效率，减少行业冗余投资，优化资源配置和产业分工。对于拥有全渠道销售能力的医药流通企业，通过 MAH 制度孵化自有品牌、自有上市许可证的医药产品，以轻资产模式向产业链上游延伸拓展成为未来重要发展战略之一。具备一定销售规模和全渠道销售能力以及现代化仓储物流优势的医药流通企业，积极借助互联网手段获取更多上、下游资源和市场份额，聚焦实现医药流通供应链的打通，继而创造更大的产业价值。

#### （二）公司发展战略

2023 年，在公司董事会与管理团队带领下，公司将进一步满足多元化、规模化、生态化、平台化发展需求，通过数智技术革新、布局板块发展、创新业务拓展等方式构筑了具有市场竞争力与可持续增长性的 SBBC 医药服务生态体系。公司始终坚定院外市场与医药产业互联网发展道路，坚持以全渠道供应链为核心，以数智创新技术为驱动，通过人才与资本加速发展的战略，在工业、商业、终端和消费者等多端持续发力，构筑了 SBBC 医药服务生态体系，打造从工业到终端再到用户的一站式服务体系，为客户带去高效购药体验和便捷的健康服务，致力于成为数智医药大健康生态领导者。

#### 1、强化供应链优势，提升全渠道、全场景服务能力

公司将延续在药品生产批文、医药电商、新零售、C 端新兴流量、医疗资源及 IP 打造等方面不断探索，力求实现 B、C 端融合发展、精准赋能，深化 SBBC 发展战略，进一步构建院外市场的全链条医药服务生态体系。同时随着公司终端业务不断增长，仓储物流面临订单碎片化、服务个性化、物流成本管控精益化的突出要求，公司将调整内部管理资源，进一步优化现有仓储及配送体系效率，在不影响前端业务的前提下，降低单位成本。此外，公司将继续利用电商平台性能优化、线下加盟、新零售改造、互联网医院、直播等辅助手段为社区医药终端和基层医疗机构不断赋能，不断增强客户黏性、提升客户单采量，带动终端纯销业务的发展。

#### 2、通过技术研发与增值服务，数智化赋能医药供应链

技术开发与技术增值服务方面，公司将持续坚持产业升级与数智化创新融合的技术战略，实现涉及的医药流通、健康管理等业务板块各项数据标准化。母公司与子公司、子公司与子公司之间实现高效的业务协同，包括销售管理、采购管理、库存管理、财务管理、质量管理等功能，使得数据在 ERP 系统内实现自动传输与共享。公司将践行中台战略，引入新技术，实现业务中台、数据中台、技术中台的融合，

快速高效地满足不同前台业务与后端管理需求；通过数智化、信息化技术支撑业务战略实施，加强技术创新，对内持续提升运营效率，对外赋能提供增值服务，并最终实现公司“业务与数据融合发展”的数智化平台服务目标。

### 3、品种运营及开发

医药生产、流通及终端零售各环节面临高强度更加严格的行业监管，不仅要求从业者有敬畏之心，同时也需要要求其在行业内有长期的沉淀和经验积累。公司将广阔的互联网覆盖与封闭的品种运营两种模式结合，线上与线下团队融合，不断优化品类结构，联合广大的长尾“小 B”端形成集采效应，从而提高盈利能力。公司将进一步加大与上游制药企业的合作广度和深度，设立“有序营销”平台，发展自有贴牌产品阵营。同时，利用 MAH 政策优势，公司将加强研发投入力度，培育一批具有核心知识产权的自持批文。

公司将通过数智创新与组合创新，重构行业价值生态，加速数智化大健康产业发展，为工业、商业、零售、医疗机构、消费者提供综合服务，打造公众支持、认可、信赖的品牌，为社会创造价值，争做令人尊重的产业互联网企业；通过构建大健康生态体系，运用供应链优势与技术优势，深耕医药大健康产业，通过数智技术与资本加速，努力成为行业的领导者，打造能够引领时代、影响未来的先锋企业。

### 4、持续加强 C 端建设，构建医药电商矩阵

公司已构建完成医药电商运营和孵化体系，未来将持续围绕“以全渠道供应链为核心”的战略定位，加快构建互联网医药电商矩阵。在店铺资质端，通过控股收购、参股投资、生态合作的方式继续加强在各大电商平台的旗舰店数量；在运营人才端，借助杭州运营基地的区位优势和合作人模式，积极吸纳优秀的电商运营人才加入公司，支撑公司医药电商业务快速发展；在仓储物流端，通过技术创新和流程简化等方式，实现对消费者更高效和灵活的交付；在宣传推广端，借助控股子公司四川精诚名医股份有限公司的健康融媒体矩阵为自营产品和店铺提供学术及推广支持。同时，公司拟基于自研技术积累和运营体系的搭建，重点发展医药 O2O 无人零售业务，积极探索行业新业务和新模式。

### 5、充分发挥资本优势，积极布局医药新工业

MAH 制度的落地实施和各地政策的逐步开放为医药流通领域带来新的转型契机，公司将继续充分把握行业机遇，积极布局医药新工业。目前，公司已成功建设完成集医药批发、医药 B2B 电商、医药零售（线上+线下）、医药终端有序营销、互联网医药单品运营等为一体的全渠道销售网络，为公司向医药上游产业链转型提供了有效支撑。未来公司将充分发挥已上市的资本优势，通过医药批文全资收购、参股投资、产业基金等方式布局医药产业上游资源和医药新工业体系，为公司的持续发展和战略转型提供支持。

## （三）可能面对的风险及应对措施

### 1、市场竞争加剧及市场需求变化的风险

我国医药流通市场整体呈现企业数量众多、市场集中度不高但持续提升的竞争格局，而院外市场医药流通行业市场化程度更高，竞争更为激烈。目前，行业中的领先企业在资金实力、管理运营效率、仓储配送能力、信息技术能力、售后服务能力等方面都在加大投入，行业竞争壁垒越来越显著。但是鉴于医药流通行业的巨大市场空间，各大互联网巨头、医药制造企业、第三方物流企业等均在积极拓展药品流通业务、进军药品销售及物流领域，公司未来面临市场竞争压力进一步提升的风险。同时，公司应对市场竞争和需求加大促销和研发等方面的投入，可能面临效果不达预期的风险。

面对市场竞争加剧及市场需求变化的风险，公司将进一步夯实公司在各方面的实力，扩大对院外市场医药终端的广域覆盖和深度融合。公司将延续在药品生产批文、医药电商、新零售、C 端新兴流量、O2O 新零售、医疗资源及 IP 打造等方面不断探索，力求实现 B、C 端融合发展、精准赋能，深化 SBBC 发展战略，进一步构建院外市场的全链条医药服务生态体系并加以利用。另一方面，借助互联网及大数



据技术优势，及时搜集市场需求信息和消费者反馈，及时对品种组合进行调整和改善，以确保公司能够最大程度地抓住市场增长的机遇。

## 2、行业政策风险

药品作为特殊商品，关系到人民群众的生命安全，属于国家重点监管领域。新一轮的医疗体制改革以来，在医疗、医保、药品供应三大细分领域的出台的各项改革政策，深层次的改变和影响了医药流通领域各类企业的生产经营。近年来，以“医药分开”“分级诊疗”“两票制”“带量采购”“七统一”为代表的一系列行业监管政策，为院外流通行业带来新的业务机会，肃清行业不规范行为，净化行业经营环境和竞争环境。同时，也加大了公司所面临的监管压力。另一方面，“七统一”政策中的“统一采购配送”要求可能导致公司 B2B 电子商务业务业绩面临下滑的风险。对此，公司将进一步增强与中小连锁的合作粘性，通过对其深度赋能达到最大程度承接线上业务的转移。未来，医改政策总体利好院外市场流通行业的发展，但同时也将加大监管压力、加剧行业竞争，如果公司不能很好的把握行业政策发展的趋势，将对公司的经营带来较大风险。公司一方面将及时关注国家医药行业政策的调整，了解变动趋势，提前制定应对措施、积极应对，另一方面将积极拓宽对医药工业企业的直采渠道。

## 3、药品质量风险

药品作为特殊商品，其质量关系到人民群众的生命安全，国家对药品生产经营制定了严格的法律法规。药品质量涉及药品生产、流通以及使用的各个环节，任何一个环节出现问题都可能导致药品质量问题。作为医药流通企业，公司无法控制所经营药品在生产和使用环节的质量，故公司在经营过程中仍可能面对药品质量问题。甚至在极端情况下将出现因质量问题发生的大规模召回和赔偿或被国家药品监督管理部门处罚，从而对公司经营业绩造成重大不利影响。公司严格按照 GSP 的规定，建立了完善的质量控制体系，在药品采购、药品验收、药品在库储存养护、药品出库、药品运输等各个环节严控质量。

## 4、加盟业务风险

公司将加盟模式作为拓展对药店终端覆盖广度和深度的重要途径，为其提供多层次、全方位的增值服务以增加加盟药店对公司的粘性，从而增加对加盟店的销售、促进终端纯销业务的增长。但是，如果加盟店销售的药品因质量问题或超过保质期，导致药品安全事故，产生医药纠纷或行政处罚，将对公司产生不利影响。公司已根据药品 GSP 相关规定，加盟药店纳入连锁平台的质量管理体系，由连锁公司建立统一的质量管理制度，配备质量管理人员，承担质量管理职责。

## 5、公司拓展新业务面临失败或前期亏损金额较大的风险

2023 年以来，公司根据宏观经济形势和行业发展，制定了新的业务发展方向。公司将延续在药品生产批文、医药电商、新零售、C 端新兴流量、医疗资源及 IP 打造等方面不断探索，力求实现 B、C 端融合发展、精准赋能，深化 SBBC 发展战略，进一步构建院外市场的全链条医药服务生态体系并加以利用，以提升公司经营业绩。但是，C 端业务属于零售业务范畴，公司的传统优势在于商业贸易，新业务的发展面临人才团队、管控能力及相关的长效机制建设等压力；新工业端获得的生产批文是否能够在短期盈利也存在一定的不确定性。公司致力于打造以供应链为基础，以创新技术为驱动的健康新生态，新业务发展面临短期投入与长期回报的矛盾，面临资金投入压力。因此公司拓展新业务也可能面临失败或前期亏损金额较大的风险。

## 6、诉讼风险

截至目前，公司及子公司存在因合同纠纷而产生的诉讼，由于部分诉讼案件尚处于开庭审理阶段，诉讼结果暂无法确定，对公司期后利润的影响存在不确定性。为了妥善处理因合同纠纷产生的争议，公司高度重视诉讼事宜，已组建包括管理层、中介机构、顾问机构、律师团队等在内的团队，力求主动、积极维护公司及广大股东的利益。对于诉讼行为给合作事项带来重大负面影响，公司将采取一切必要手段包括但不限于诉讼、保全等措施确保上市公司资金安全，维护公司及广大股东的利益。

## 十二、报告期内接待调研、沟通、采访等活动登记表

适用 不适用

接待时间	接待地点	接待方式	接待对象类型	接待对象	谈论的主要内容及提供的资料	调研的基本情况索引
2023 年 05 月 24 日	深圳证券交易所“互动易”平台，云访谈栏目	网络平台线上交流	其他	参与本次业绩说明会的投资者	2022 年度经营情况	详见公司于 2023 年 5 月 24 日在巨潮资讯网 ( <a href="http://www.cninfo.com.cn">http://www.cninfo.com.cn</a> ) 披露的《投资者关系活动记录表》(编号 2023-001)

## 十三、“质量回报双提升”行动方案贯彻落实情况

公司是否披露了“质量回报双提升”行动方案。

是 否

## 第四节 公司治理

### 一、公司治理的基本状况

报告期内，公司严格按照《公司法》《证券法》《上市公司治理准则》《深圳证券交易所创业板股票上市规则》《深圳证券交易所上市公司自律监管指引第 2 号——创业板上市公司规范运作》等法律法规和中国证监会的有关规定，不断完善公司的法人治理结构，建立健全公司内部管理和控制制度，提高公司的规范运作水平和治理水平。截至报告期末，公司治理的实际状况符合《上市公司治理准则》和《深圳证券交易所上市公司自律监管指引第 2 号——创业板上市公司规范运作》的要求。

#### （一）关于股东和股东大会

公司严格按照《公司法》《上市公司股东大会规则》《公司章程》《股东大会议事规则》等相关法律法规、规范性文件的有关规定和要求，规范地召集、召开了股东大会。报告期内，公司召开股东大会按照《公司法》《公司章程》的规定，应由股东大会审议的重大事项，本公司均通过股东大会审议。公司平等地对待所有股东，各股东享有平等的地位，充分保证了各位股东的发言权，确保了股东对公司重大事项的知情权、参与权、表决权，使其可以充分行使股东的合法权利，公司不存在损害股东利益的情形。报告期内，公司股东大会均由公司董事会召集召开，公司召开的股东大会不存在违反《上市公司股东大会规则》的情形，公司未发生单独或合并持有本公司有表决权股份总数 10%以上的股东请求召开临时股东大会的情形，也无应监事会提议召开的股东大会。

#### （二）关于公司与控股股东

报告期内，公司的控股股东严格按照《上市公司治理准则》《深圳证券交易所创业板股票上市规则》《深圳证券交易所上市公司自律监管指引第 2 号——创业板上市公司规范运作》《公司章程》等规定和要求规范了自身的行为，没有超越股东大会直接或间接干预公司的决策和经营活动的情形。公司不存在控股股东占用公司资金及为控股股东提供担保的情形。公司拥有独立完整的业务体系和自主经营能力，在业务、人员、资产、机构、财务上独立于控股股东。公司董事会、监事会和内部机构均独立运作。公司在业务方面具有独立完整的业务及自主经营的能力；在财务方面有独立的会计核算体系、财务管理制度和银行帐户，并有独立的机构职能部门，控股股东未干涉公司财务、会计活动，不存在违规占用公司资金问题。

#### （三）关于董事和董事会

公司第三届董事会目前由 8 名董事组成，其中独立董事 3 名，达到公司董事总数的 1/3。董事会的人数及人员构成符合法律、法规等要求。各位董事能够依据《董事会议事规则》《独立董事制度》《深圳证券交易所上市公司自律监管指引第 2 号——创业板上市公司规范运作》等规定和要求开展工作，勤勉尽责地履行职责和义务，按时出席董事会、专门委员会和股东大会。报告期内，公司董事参加了相关培训，通过进一步学习、熟悉有关法律法规、切实提高了履行董事职责的能力。董事会下设薪酬与考核委员会、战略与发展委员会、提名委员会和审计委员会，除战略与发展委员会其他委员会的独立董事占比均超过 1/2，为董事会的决策提供了科学和专业的意见和参考。各委员会依据《公司章程》和各自的议事细则的规定履行职权，不受公司其他部门和个人的干预。

#### （四）关于监事和监事会

公司第三届监事会设监事由 3 名监事组成，其中职工监事 1 名，监事会的人数和构成符合法律、法规的要求。各位监事能够按照《监事会议事规则》的要求认真履行自己的职责，对公司重大事项、关联交易、财务状况以及董事、高管人员履行职责的合法合规性进行监督，充分维护公司及股东的合法权益。

### （五）关于公司与投资者

报告期内，公司严格按照有关法律、法规以及《信息披露管理制度》《投资者关系管理制度》的要求，真实、准确、及时、公平、完整地披露了有关信息。指定公司董事会秘书负责信息披露工作，协调公司与投资者的关系。指定《证券时报》《中国证券报》《上海证券报》《证券日报》和巨潮资讯网（[www.cninfo.com.cn](http://www.cninfo.com.cn)）为公司信息披露的指定媒体，以确保公司所有股东都能够以平等的机会获得信息。公司在报告期间不断尝试更加有效、充分地开展投资者关系管理工作，同时公司设立投资者电话专线、专用传真、专用邮箱等多种渠道，采取积极回复投资者咨询、接受投资者来访与调研等多种形式。

### （六）关于相关利益者

公司充分尊重和维护相关利益者的合法权益，实现社会、股东、公司、员工等各方面利益的协调平衡，坚持与相关利益者互利共赢的原则，共同推动公司持续、稳健发展。公司将继续严格按照《公司法》《证券法》等有关法律、法规的要求规范运作，按照《上市公司治理准则》等有关规定的要求不断完善公司治理结构，切实维护中小股东利益。公司治理的实际状况与中国证监会发布的有关上市公司治理的规范性文件不存在重大差异。

### （七）关于绩效评价与激励约束机制

公司建立了公正、有效的高级管理人员的绩效评价标准和激励约束机制，公司高级管理人员实行基本年薪与年终绩效考核相结合的薪酬制度。高级管理人员的聘任公开、透明，符合法律、法规的规定。

公司治理的实际状况与法律、行政法规和中国证监会发布的关于上市公司治理的规定是否存在重大差异

是 否

公司治理的实际状况与法律、行政法规和中国证监会发布的关于上市公司治理的规定不存在重大差异。

## 二、公司相对于控股股东、实际控制人在保证公司资产、人员、财务、机构、业务等方面的独立情况

公司严格按照《公司法》和《公司章程》的有关规定规范运作，建立了健全的公司法人治理结构，公司在人员、资产、财务、机构、业务上与公司控股股东及公司实际控制人保持独立性。公司控股股东、实际控制人及其关联人也不存在违法违规占用公司资金以及要求公司违法违规提供担保的情形。

## 三、同业竞争情况

适用 不适用

## 四、报告期内召开的年度股东大会和临时股东大会的有关情况

### 1、本报告期股东大会情况

会议届次	会议类型	投资者参与比例	召开日期	披露日期	会议决议
2022 年度股东大会	年度股东大会	63.72%	2023 年 05 月 11 日	2023 年 05 月 11 日	详见公司在巨潮资讯网（ <a href="http://www.cninfo.com.cn">http://www.cninfo.com.cn</a> ）披露的《2022 年度股东大会决议公告》（公告编

					号：2023-027)
2023 年第一次临时股东大会	临时股东大会	56.84%	2023 年 09 月 13 日	2023 年 09 月 13 日	详见公司在巨潮资讯网 (http://www.cninfo.com.cn) 披露的《2023 年第一次临时股东大会决议公告》 (公告编号：2023-057)
2023 年第二次临时股东大会	临时股东大会	48.23%	2023 年 11 月 28 日	2023 年 11 月 28 日	详见公司在巨潮资讯网 (http://www.cninfo.com.cn) 披露的《2023 年第二次临时股东大会决议公告》 (公告编号：2023-078)

## 2、表决权恢复的优先股股东请求召开临时股东大会

适用 不适用

## 五、公司具有表决权差异安排

适用 不适用

## 六、红筹架构公司治理情况

适用 不适用

## 七、董事、监事和高级管理人员情况

### 1、基本情况

姓名	性别	年龄	职务	任职状态	任期起始日期	任期终止日期	期初持股数 (股)	本期增持股份数量 (股)	本期减持股份数量 (股)	其他增减变动 (股)	期末持股数 (股)	股份增减变动的原因
李燕飞	女	54	董事长	现任	2016年06月06日	2025年07月18日	35,370,000	0	0	0	35,370,000	
陈顺军	男	47	副董事长、董事、总经理	现任	2022年07月18日	2025年07月18日	0	0	0	0	0	
周跃武	男	53	董事	现任	2016年06月06日	2025年07月18日	3,300,000	0	0	0	3,300,000	

李宇欣	男	39	董事、 副总经理	离任	2022 年 07 月 18 日	2023 年 03 月 24 日	0	0	0	0	0	
艾英萍	女	44	董事	现任	2022 年 07 月 18 日	2025 年 07 月 18 日	0	0	0	0	0	
沈金洋	男	32	董事	现任	2022 年 07 月 18 日	2025 年 07 月 18 日	0	0	0	0	0	
沈金洋	男	32	董事会 秘书	现任	2023 年 05 月 12 日	2025 年 07 月 18 日	0	0	0	0	0	
邓博夫	男	37	独立董 事	现任	2022 年 07 月 18 日	2025 年 07 月 18 日	0	0	0	0	0	
刘磊	男	59	独立董 事	现任	2022 年 07 月 18 日	2025 年 07 月 18 日	0	0	0	0	0	
罗响	男	54	独立董 事	现任	2022 年 07 月 18 日	2025 年 07 月 18 日	0	0	0	0	0	
田文书	男	57	监事会 主席	现任	2016 年 06 月 06 日	2025 年 07 月 18 日	6,000 ,000	0	1,216 ,795	0	4,783 ,205	减持
陈华松	男	53	监事	现任	2016 年 06 月 06 日	2025 年 07 月 18 日	0	0	0	0	0	
赵培培	女	42	职工监 事	现任	2016 年 06 月 06 日	2025 年 07 月 18 日	0	0	0	0	0	
郑德强	男	40	副总经 理	现任	2022 年 07 月 29 日	2025 年 07 月 18 日	0	0	0	0	0	
郑德强	男	40	财务总 监	现任	2023 年 05 月 12 日	2025 年 07 月 18 日	0	0	0	0	0	
雷启岗	男	54	前财务 总监	离任	2016 年 06 月 06 日	2024 年 05 月 12 日	500,0 00	0	218,0 00	0	282,0 00	减持
合计	--	--	--	--	--	--	45,17 0,000	0	1,434 ,795	0	43,73 5,205	--

报告期是否存在任期内董事、监事离任和高级管理人员解聘的情况

是 否

李宇欣先生于 2023 年 3 月 24 日因个人原因，申请辞去公司董事、副总经理职务，辞职后不再担任公司任何职务。

雷启岗先生于 2023 年 5 月 8 日因个人原因，申请辞去公司财务总监职务，截止本报告期末不再公司担任任何职务。

公司董事、监事、高级管理人员变动情况

适用 不适用

姓名	担任的职务	类型	日期	原因
李宇欣	董事、副总经理	离任	2023 年 03 月 24 日	因个人原因，申请辞去公司董事、总经理职务，不再担任公司任何职务。
雷启岗	财务总监	离任	2023 年 05 月 08 日	因个人原因，申请辞去公司财务总监职务，截止本报告期末不再公司担任任何职务。
沈金洋	董事会秘书	聘任	2023 年 05 月 12 日	第三届董事会第十次会议同意聘任沈金洋先生担任公司董事会秘书。
郑德强	财务总监	聘任	2023 年 05 月 12 日	第三届董事会第十次会议同意聘任郑德强先生担任公司财务总监。

## 2、任职情况

公司现任董事、监事、高级管理人员专业背景、主要工作经历以及目前在公司的主要职责

公司第三届董事会由 8 名董事组成，包括 3 名独立董事；监事会由 3 名监事组成，包括 1 名职工代表监事；高级管理人员 3 名，包括 1 名总经理、1 名董事会秘书、1 名副总经理兼财务总监；无其他核心人员。

### （一）董事会成员

序号	姓名	职务
1	李燕飞	董事长
2	陈顺军	董事、副董事长、总经理
3	周跃武	董事
4	艾英萍	董事
5	沈金洋	董事、董事会秘书
6	罗响	独立董事
7	刘磊	独立董事
8	邓博夫	独立董事

李燕飞女士：中国国籍，无永久境外居留权，1970 年 2 月出生，香港财经学院工商管理硕士。自 1995 年起进入医药流通行业，一直专注于院外流通市场，于 2007 年 4 月创立四川合纵医药有限责任公司，后经历股改、更名、上市，现任本公司董事长。

陈顺军先生：中国国籍，无永久境外居留权，1977 年 6 月出生，巴黎第十二大学在读高级工商管理硕士。2001 年进入 IT 技术领域，在人工智能、大数据、数智化新零售及企业战略规划等领域具备丰富经验；神鸟健康创始人，神鸟世纪实际控制人；现任四川金沛方药业有限公司董事，中国医药物资协会 MAH 分会会长，现任公司董事、副董事长、总经理。

周跃武先生：中国国籍，无永久境外居留权，1971 年 4 月出生，电子科技大学工商管理硕士研究生，现任本公司董事、四川圣泰农业科技有限公司执行董事兼总经理、遂宁现代不夜城物业服务有限公司经理、四川村上春农业投资有限公司经理、四川中海鹤汇健康管理股份有限公司执行董事等。

艾英萍女士：中国国籍，无永久境外居留权，1980 年 9 月出生，本科就读于川北医学院。2003 年任四川金利医药有限公司区域经理；2007 年 12 月至 2019 年 7 月任四川合纵药易购医药股份有限公司担任 OTC 销售总监；2019 年 8 月至 2019 年 12 月任成都合升易科技有限公司运营总监；2020 年 1 月至 2022 年 4 月任成都合升易科技有限公司副总经理；后任成都合升易科技有限公司总经理。现任本公司董事。

沈金洋先生：中国国籍，无永久境外居留权，1992 年 11 月出生，本科就读于美国印第安纳州立大学金融专业，后于澳洲悉尼大学交流学习。2016 年 12 月进入公司，曾任总经理助理并一直担任四川合纵药易购医药股份有限公司证券事务代表、证券事务部经理，已取得国家法律职业资格证书，拥有上海证券交易所颁发的董事会秘书资格证书，具备证券从业资格、基金从业资格。现任本公司董事、董事会秘书。

罗响先生：中国国籍，无永久境外居留权，1970 年 12 月出生，工商管理博士，拥有超过 20 年在联合国担任高级官员的卓越领导力、丰富的国际工作经验与本地化执行能力。现任联合国工业发展组织全球创新网络 ESG& 碳中和投资指导委员会（SCECNI）主席，系在联合国可持续发展议程框架下为支持实现可持续发展目标（SDG）及全球碳中和雄心计划而专注于为实现路径提供战略顾问、特别项目筹款、碳中和投资、减排科技及作为联合国及其他国际机构的执行合作伙伴、资金筹集伙伴、顾问及技术支持伙伴；现任山东矿机集团股份有限公司独立董事。罗响先生亦曾兼任美国麻省理工学院（MIT）创业投资指导，世界自然基金会（WWF）中国区气候创行计划核心专家，社会影响力投资与采购基金会（SIIP）联席主席，《经济日报集团》评为“2020 中国智慧经济十大领军人物”。现任本公司独立董事。

刘磊先生：中国国籍，无永久境外居留权，1965 年 4 月出生，北京大学国家发展研究院经济学硕士研究生。电子科技大学经济与管理学院教授，核心通识课《经济学概论》首席教授，高层管理培训中心学术主任，世界 500 强企业纬创旗下上市公司纬创软件首席经济学家。独立经济管理顾问，兼任民进中央经济委员会委员、四川省政协经济委员会特邀成员、民进四川省委经济委员会主任、北京大学四川校友会监事长，北大国家发展研究院四处校友会副会长，民进电子科大总支副主委等社会职务。现任本公司独立董事。

邓博夫先生：中国国籍，无永久境外居留权，1987 年 2 月出生，西南财经大学会计学博士研究生。现任西南财经大学会计学院专业硕士中心副主任、副教授、博导及本公司独立董事。

## （二）监事会成员

序号	姓名	职务
1	田文书	监事会主席
2	陈华松	监事
3	赵培培	职工代表监事

田文书先生：中国国籍，无永久境外居留权，1967 年 11 月出生，大专学历。1999 年起从事医药流通行业，曾就职于成都西部医药经营有限公司、成都森科制药有限公司、四川三益医药有限责任公司等医药企业。2007 年 4 月作为发起人之一创办四川合纵医药有限责任公司，历任执行董事、监事。现任公司监事会主席、甘孜州中海鹤汇生态农业有限责任公司监事。

陈华松先生：中国国籍，无永久境外居留权，1971 年 10 月出生，初中学历。1995 年起从事医药行业，曾就职于四川三益医药有限责任公司等医药企业。2007 年 4 月起，历任四川合纵医药有限责任公司销售部经理、副总经理、监事。现任本公司监事。



赵培培女士：中国国籍，无永久境外居留权，1982 年 11 月出生，四川外语学院经贸英语专业。2015 年 2 月至 2017 年 2 月，任公司人事行政专员；2017 年 3 月至 2019 年 12 月，任公司行政主管；2020 年 1 月至今，任公司行政经理，现任本公司职工代表监事。

### （三）高级管理人员

序号	姓名	职务
1	陈顺军	董事、副董事长、总经理
2	沈金洋	董事会秘书
3	郑德强	副总经理、财务总监

陈顺军先生的简历见本节“（一）董事会成员”；

沈金洋先生的简历见本节“（一）董事会成员”

郑德强先生：中国国籍，无永久境外居留权，1984 年 5 月出生，毕业于上海财经大学国际会计专业。2007 年-2010 年，任毕马威华振会计师事务所上海分所审计部门助理经理，2010 年- 2012 年任毕马威(中国)企业咨询有限公司成都分公司审计部门助理经理，2012 年-2014 年任华润深国投信托有限公司财务经理，2015 年 1 月-2016 年 11 月任四川西婵整形美容医院有限公司财务总监，2016 年 12 月- 2018 年 7 月任成都天象互动数字娱乐有限公司财务总监，2018 年 7 月-2021 年 12 月任成都爱奇艺智能创新科技有限公司财务总监。现任本公司副总经理兼财务总监。

在股东单位任职情况

适用 不适用

在其他单位任职情况

适用 不适用

任职人员姓名	其他单位名称	在其他单位担任的职务	任期起始日期	任期终止日期	在其他单位是否领取报酬津贴
李燕飞	四川药易购科技集团有限公司	董事兼经理	2023 年 11 月 14 日		否
李燕飞	四川金沛方药业有限公司	董事长	2021 年 03 月 03 日		否
李燕飞	成都合升易科技有限公司	执行董事	2016 年 01 月 26 日		否
周跃武	四川圣泰农业科技有限公司	实控人、执行董事兼经理	2003 年 03 月 03 日		否
周跃武	遂宁现代不夜城物业服务有限公司	实控人、经理	2019 年 04 月 15 日		否
周跃武	四川中海鹤汇健康管理有限公司	执行董事兼总经理	2012 年 02 月 23 日		是
周跃武	四川村上春农业投资有限公司	经理	2011 年 01 月 26 日		否
陈顺军	杭州云顶秘境生态农业旅游有限公司	实控人、执行董事兼总经理	2019 年 02 月 01 日		否
陈顺军	四川泉脉健康科技有限公司	董事	2022 年 02 月 01 日		否
陈顺军	四川神鸟弘兴药业有限公司	实控人、监事	2021 年 07 月 19 日		否
陈顺军	四川金沛方药业有限公司	董事	2021 年 03 月 03 日		否
陈顺军	四川药易购科技集团有限公司	董事长	2023 年 11 月 14 日		否

沈金洋	四川泉脉健康科技有限公司	监事	2022年03月01日		否
沈金洋	四川精诚名医医疗股份有限公司	董事	2022年01月17日		否
沈金洋	四川金沛方药业有限公司	监事	2021年03月03日		否
沈金洋	四川药易购科技集团有限公司	董事	2023年11月14日		否
田文书	甘孜州中海鹤汇生态农业有限责任公司	监事	2013年06月01日		否
罗响	山东矿机集团股份有限公司	独立董事	2021年05月31日		是
邓博夫	四川中光防雷科技股份有限公司	独立董事	2023年01月13日		是
邓博夫	四川子腾医药股份有限公司	董事	2023年04月06日		是
艾英萍	雅安智慧月广告策划有限公司	监事	2019年05月23日	2023年12月04日	否
艾英萍	成都合升易科技有限公司	总经理	2023年02月28日		否
郑德强	四川金沛方药业有限公司	董事	2022年11月28日		否
在其他单位任职情况的说明	不适用				

公司现任及报告期内离任董事、监事和高级管理人员近三年证券监管机构处罚的情况

适用 不适用

2022年10月8日，公司董事艾英萍收到中国证券监督管理委员会四川证监局警示函措施的决定，具体情况详见公司披露的《关于公司董事短线交易及致歉的公告》（公告编号：2022-049）。

2023年1月6日，公司董事沈金洋收到中国证券监督管理委员会四川证监局警示函措施的决定，具体情况详见公司披露的《关于公司董事亲属短线交易及致歉的公告》（公告编号：2022-073）。

2023年4月13日，公司以及董事长李燕飞、时任财务总监雷启岗、时任董事会秘书郝睿智收到中国证券监督管理委员会四川证监局警示函措施的决定，具体情况详见中国证监会网站《关于对四川合纵药易购医药股份有限公司、李燕飞、雷启岗、郝睿智采取出具警示函措施的决定》（〔2023〕24号）。

### 3、董事、监事、高级管理人员报酬情况

董事、监事、高级管理人员报酬的决策程序、确定依据、实际支付情况

董事、监事、高级管理人员报酬的决策程序：公司董事、监事报酬由股东大会决定，高级管理人员报酬由董事会决定；在公司担任职务的董事、监事、高级管理人员报酬由公司支付；独立董事津贴依据股东大会决议支付，独立董事会务费实报实销。公司分别于2023年4月20日召开第三届董事会第八次会议和2023年5月11日召开2022年度股东大会通过了《关于公司2023年度董事、监事、高级管理人员薪酬方案的议案》。

董事、监事、高级管理人员报酬确定依据：依据公司经营目标及业绩考核方案及各董事、监事、高级管理人员的分工及履行情况综合确定。

董事、监事、高级管理人员报酬的实际支付情况：报告期内，在公司领取报酬的董事、监事和高级管理人员的税前报酬合计493.20万元。

## 公司报告期内董事、监事和高级管理人员报酬情况

单位：万元

姓名	性别	年龄	职务	任职状态	从公司获得的税前报酬总额	是否在公司关联方获取报酬
李燕飞	女	54	董事长	现任	67.39	否
陈顺军	男	47	副董事长、董事、总经理	现任	103.39	否
周跃武	男	53	董事	现任	24	是
李宇欣	男	39	董事	离任	17.81	否
艾英萍	女	44	董事	现任	51.11	否
沈金洋	男	32	董事、董事会秘书	现任	42.06	否
邓博夫	男	37	独立董事	现任	5	否
刘磊	男	59	独立董事	现任	5	否
罗响	男	54	独立董事	现任	5	否
田文书	男	57	监事会主席	现任	26.9	否
陈华松	男	53	监事	现任	31.38	否
赵培培	女	42	职工监事	现任	21.22	否
郑德强	男	40	副总经理、财务总监	现任	66.38	否
雷启岗	男	54	财务总监	离任	26.56	否
合计	--	--	--	--	493.2	--

其他情况说明

适用 不适用

## 八、报告期内董事履行职责的情况

## 1、本报告期董事会情况

会议届次	召开日期	披露日期	会议决议
第三届董事会第七次会议	2023年01月17日	2023年01月17日	巨潮资讯网《第三届董事会第七次会议决议公告》(2023-003)
第三届董事会第八次会议	2023年04月20日	2023年04月21日	巨潮资讯网《第三届董事会第八次会议决议公告》(2023-013)
第三届董事会第九次会议	2023年04月25日	2023年04月26日	巨潮资讯网《第三届董事会第九次会议决议公告》(2023-023)
第三届董事会第十次会议	2023年05月12日	2023年05月12日	巨潮资讯网《第三届董事会第十次会议决议公告》(2023-029)
第三届董事会第十一次会议	2024年06月26日	2023年06月26日	巨潮资讯网《第三届董事会第十一次会议决议公告》(2023-036)
第三届董事会第十二次会议	2024年07月10日	2023年07月10日	巨潮资讯网《第三届董事会第十二次会议决议公告》(2023-040)
第三届董事会第十三次会议	2023年07月26日	2023年07月27日	巨潮资讯网《第三届董事会第十三次会议决议公告》(2023-046)
第三届董事会第十四次会议	2023年08月22日	2023年08月23日	巨潮资讯网《第三届董事会第十四次会议决议公告》

			(2023-050)
第三届董事会第十五次会议	2023 年 10 月 13 日	2023 年 10 月 13 日	巨潮资讯网《第三届董事会第十五次会议决议公告》(2023-064)
第三届董事会第十六次会议	2023 年 10 月 27 日	不适用	会议以 8 票同意、0 票反对、0 票弃权审议通过了《关于〈2023 年第三季度报告〉的议案》
第三届董事会第十七次会议	2023 年 11 月 10 日	2023 年 11 月 11 日	巨潮资讯网《第三届董事会第十七次会议决议公告》(2023-068)
第三届董事会第十八次会议	2023 年 11 月 28 日	2023 年 11 月 28 日	巨潮资讯网《第三届董事会第十八次会议决议公告》(2023-076)
第三届董事会第十九次会议	2023 年 12 月 28 日	2023 年 12 月 29 日	巨潮资讯网《第三届董事会第十九次会议决议公告》(2023-082)

## 2、董事出席董事会及股东大会的情况

董事出席董事会及股东大会的情况							
董事姓名	本报告期应参加董事会次数	现场出席董事会次数	以通讯方式参加董事会次数	委托出席董事会次数	缺席董事会次数	是否连续两次未亲自参加董事会会议	出席股东大会次数
李燕飞	13	13	0	0	0	否	3
周跃武	13	13	0	0	0	否	3
陈顺军	13	13	0	0	0	否	3
艾英萍	13	13	0	0	0	否	3
沈金洋	13	13	0	0	0	否	3
邓博夫	13	1	12	0	0	否	3
罗响	13	0	13	0	0	否	3
刘磊	13	1	12	0	0	否	3
李宇欣	1	1	0	0	0	否	0

连续两次未亲自出席董事会的说明

## 3、董事对公司有关事项提出异议的情况

董事对公司有关事项是否提出异议

是 否

报告期内董事对公司有关事项未提出异议。

## 4、董事履行职责的其他说明

董事对公司有关建议是否被采纳

是 否

董事对公司有关建议被采纳或未被采纳的说明

报告期内，公司全体董事勤勉尽责，严格按照中国证监会和深圳证券交易所的相关规定以及《公司章程》、《董事会议事规则》等制度开展工作，高度关注公司规范运作和经营情况，根据公司的实际情

况，对公司的重大治理和经营决策提出了相关的意见，经过充分沟通讨论，形成一致意见，并坚决监督和推动董事会决议的执行，确保决策科学、及时、高效，维护公司和全体股东的合法权益。

## 九、董事会下设专门委员会在报告期内的情况

委员会名称	成员情况	召开会议次数	召开日期	会议内容	提出的重要意见和建议	其他履行职责的情况	异议事项具体情况（如有）
第三届董事会审计委员会	邓博夫、李燕飞、刘磊	4	2023年04月18日	1、《关于公司2022年度财务决算报告的议案》 2、《关于公司〈2022年度内部控制自我评价报告〉的议案》 3、《关于2023年度日常关联交易预计的议案》 4、《关于公司〈2022年度报告〉全文及其摘要的议案》	审计委员会严格按照《公司法》、中国证监会监管规则以及《公司章程》《董事会议事规则》开展工作，勤勉尽责，经过充分沟通，根据公司的实际情况，提出了相关的意见。		
			2023年04月24日	1、《关于公司2023年第一季度报告全文的议案》			
			2023年08月21日	1、《关于公司〈2023年半年度报告〉（全文及摘要）的议案》 2、《关于续聘2023年度审计机构的公告》			
			2023年10月26日	1、《关于公司2023年第三季度报告全文的议案》			
第三届董事会提名委员会	罗响、李燕飞、刘磊	1	2023年05月11日	1、《关于聘任公司高级管理人员的议案》	提名委员会就候选人资格进行了审查，一致通过相关议案。		
第三届董事会薪酬与考核委员会	刘磊、陈顺军、邓博夫	1	2023年04月18日	1、《关于公司2023年度董事、监事、高级管理人员薪酬方案的议案》	薪酬与考核委员会严格按照《公司法》、中国证监会监管规则以及《公司章程》《董事会议事规则》开展工作，勤勉尽责，根据公司的实际情况，提出了相关的意见，经过充分沟通讨论，一致通过相关议案。		
第三届董事会战略与发展委员会	周跃武、李燕飞、刘磊、罗响、陈顺军	1	2023年10月12日	1、《关于参与投资私募产业基金的议案》 2、《关于投资设立全资子公司的议案》	战略与投资决策委员会严格按照《公司法》、中国证监会监管规则以及《公司章程》《董事会议事规则》开展工作，勤勉尽责，根据公司的实际情况，提出了相关的意见，经过充分沟通讨论，一致通过所有议案。		

## 十、监事会工作情况

监事会在报告期内的监督活动中发现公司是否存在风险

是 否

监事会对报告期内的监督事项无异议。

## 十一、公司员工情况

### 1、员工数量、专业构成及教育程度

报告期末母公司在职员工的数量（人）	730
报告期末主要子公司在职员工的数量（人）	384
报告期末在职员工的数量合计（人）	1,114
当期领取薪酬员工总人数（人）	1,114
母公司及主要子公司需承担费用的离退休职工人数（人）	0
专业构成	
专业构成类别	专业构成人数（人）
销售人员	410
技术人员	119
财务人员	43
行政人员	67
运营人员	85
质量人员	58
储运人员	332
合计	1,114
教育程度	
教育程度类别	数量（人）
硕士及以上	17
本科	273
大专	430
高中及中专	359
初中及以下	35
合计	1,114

### 2、薪酬政策

公司在遵守国家劳动法规的前提下，秉承人力资源是公司重要竞争力的理念，基于市场化原则，注重量才适用，因能定岗，采取差异化的薪酬激励政策，制定具备市场竞争力的薪酬体系。公司为员工提供了全面的福利保障体系，全面实施绩效考核管理，建立企业效益与个人工作业绩挂钩的激励机制和增长机制，培育员工责任感，提升工作积极性，推动公司持续、稳定发展。

### 3、培训计划

公司注重为人才提供良好的发展平台，通过多种途径和方式对员工进行技能培训，以达到业务水平提升和胜任能力提高的效果。公司培训体系将不断完善，针对性更强，贴近工作实际，包括入职培训、

技术培训、管理培训、业务培训、董监高履职培训等。在培训方式上采取包括线上培训、内部培训、外部拓展等多种形式，积极打造学习型组织，激发员工潜能，促进企业和员工同步发展。

#### 4、劳务外包情况

适用 不适用

劳务外包的工时总数（小时）	506,880
劳务外包支付的报酬总额（元）	20,417,956.64

## 十二、公司利润分配及资本公积金转增股本情况

报告期内利润分配政策，特别是现金分红政策的制定、执行或调整情况

适用 不适用

2023年5月11日，公司召开2022年度股东大会，审议通过了《关于公司2022年度利润分配方案的议案》，公司2022年度以95,666,682股为基数，向全体股东每10股派发现金红利2.00元（含税），不送红股，不以资本公积金转增股本。

现金分红政策的专项说明	
是否符合公司章程的规定或股东大会决议的要求：	是
分红标准和比例是否明确和清晰：	是
相关的决策程序和机制是否完备：	是
独立董事是否履职尽责并发挥了应有的作用：	是
公司未进行现金分红的，应当披露具体原因，以及下一步为增强投资者回报水平拟采取的举措：	不适用
中小股东是否有充分表达意见和诉求的机会，其合法权益是否得到了充分保护：	是
现金分红政策进行调整或变更的，条件及程序是否合规、透明：	不适用

公司报告期利润分配预案及资本公积金转增股本预案与公司章程和分红管理办法等的相关规定一致

是 否 不适用

公司报告期利润分配预案及资本公积金转增股本预案符合公司章程等的相关规定。

本年度利润分配及资本公积金转增股本情况

每10股送红股数（股）	0
每10股派息数（元）（含税）	2.20
每10股转增数（股）	0
分配预案的股本基数（股）	95,666,682
现金分红金额（元）（含税）	21,046,670.04
以其他方式（如回购股份）现金分红金额（元）	0.00
现金分红总额（含其他方式）（元）	21,046,670.04
可分配利润（元）	245,402,914.27
现金分红总额（含其他方式）占利润分配总额的比例	100.00%
本次现金分红情况	
其他	
利润分配或资本公积金转增预案的详细情况说明	
为积极回报公司股东，与所有股东分享公司发展的经营成果，在符合利润分配原则、保证公司正常经营和长远发展的前	

提下，公司拟定 2023 年度利润分配预案如下：以目前总股本 95,666,682 股为基数，每 10 股派发现金红利 2.20 元人民币（含税），共计派发现金股利人民币 21,046,670.04 元（含税），剩余未分配利润继续留存公司用于支持公司经营需要，不送红股，不实施以资本公积金转增股本。

公司报告期内盈利且母公司可供股东分配利润为正但未提出现金红利分配预案

适用 不适用

### 十三、公司股权激励计划、员工持股计划或其他员工激励措施的实施情况

适用 不适用

公司报告期无股权激励计划、员工持股计划或其他员工激励措施及其实施情况。

### 十四、报告期内的内部控制制度建设及实施情况

#### 1、内部控制建设及实施情况

1.进一步完善内控制度建设，强化内部审计监督。梳理完善董事会审计委员会及内部审计部门的职能职责，强化在董事会领导下行使监督权，加强内审部门对公司内部控制制度执行情况的监督力度，提高内部审计工作的深度和广度。一方面，加强内审部门对公司内部控制制度执行情况的监督力度，提高内部审计工作的深度和广度；另一方面，为防止资金占用情况的发生，内审部门将密切关注公司大额资金往来的情况，对相关业务部门大额资金使用进行动态跟踪，发现疑似关联方资金往来事项及时向董事会审计委员会汇报告，并督促各部门严格按照相关规定履行审议、披露程序。

2.强化董事会及关键岗位的内控意识和责任，充分认识内控在改善企业管理、增强风险防控、帮助企业高质量发展中的重要性，明确具体责任人，发挥表率作用。

3.加强内部控制培训及学习。公司及时组织董事、监事及高级管理人员参加监管合规学习，提高管理层的公司治理水平。有针对性地开展面向中层管理人员、普通员工的合规培训，以提高风险防范意识，强化合规经营意识，确保内部控制制度得到有效执行，切实提升公司规范运作水平，促进公司健康可持续发展。

#### 2、报告期内发现的内部控制重大缺陷的具体情况

是 否

### 十五、公司报告期内对子公司的管理控制情况

公司名称	整合计划	整合进展	整合中遇到的问题	已采取的解决措施	解决进展	后续解决计划
不适用	不适用	不适用	不适用	不适用	不适用	不适用

### 十六、内部控制评价报告或内部控制审计报告

#### 1、内控评价报告

内部控制评价报告全文披露日期	2024 年 04 月 10 日
内部控制评价报告全文披露索引	巨潮资讯网
纳入评价范围单位资产总额占公司合并财务报表资产总额的比例	100.00%



纳入评价范围单位营业收入占公司合并财务报表营业收入的比例	100.00%	
缺陷认定标准		
类别	财务报告	非财务报告
定性标准	A、重大缺陷：公司董事、监事和高级管理人员的舞弊行为、注册会计师发现的却未被公司内部控制识别的当期财务报告中的重大错报、审计委员会和内审部对公司的对外财务报告和财务报告内部控制监督无效。B、重要缺陷：未依照公认会计准则选择和应用会计政策、未建立反舞弊程序和控制措施、对于非常规或特殊交易的账务处理没有建立相应的控制机制或没有实施且没有相应的补偿性控制、对于期末财务报告过程的控制存在一项或多项缺陷且不能合理保证编制的财务报表达到真实、准确的目标。C、一般缺陷：未构成重大缺陷、重要缺陷的其他控制缺陷。	A、重大缺陷：决策程序导致重大失误；违犯国家法律、法规，如环境污染；重要业务缺乏制度控制或系统性失效，且缺乏有效的补偿性控制；中高级管理人员和高级技术人员流失严重；内部控制评价的结果特别是重大缺陷未得到整改；其他对公司产生重大负面影响的情形。B、重要缺陷：内部控制中存在的、其严重程度不如重大缺陷但足以引起审计委员会、董事会关注的一项缺陷或多项控制缺陷的组合。C、一般缺陷：内部控制中存在的、除重大缺陷和重要缺陷以外的控制缺陷。
定量标准	A、重大缺陷：财务报表潜在的错报金额超过合并报表利润总额的 5%。B、重要缺陷：财务报表潜在的错报金额低于合并报表利润总额的 5%，但达到或超过合并报表利润总额的 2.50%。C、一般缺陷：财务报表潜在的错报金额低于合并报表利润总额的 2.50%。	A、重大缺陷：直接财务损失金额人民币 500 万元以上（含）。B、重要缺陷：直接财务损失金额人民币 100 万元以上（含）及 500 万元以下。C、一般缺陷：直接财务损失金额人民币 100 万元以下。
财务报告重大缺陷数量（个）		0
非财务报告重大缺陷数量（个）		0
财务报告重要缺陷数量（个）		0
非财务报告重要缺陷数量（个）		0

## 2、内部控制审计报告或鉴证报告

### 内部控制鉴证报告

内部控制鉴证报告中的审议意见段	
我们认为，药易购于 2023 年 12 月 31 日按照《企业内部控制基本规范》的相关规定在所有重大方面保持了有效的财务报告内部控制。	
内控鉴证报告披露情况	披露
内部控制鉴证报告全文披露日期	2024 年 04 月 10 日
内部控制鉴证报告全文披露索引	巨潮资讯网
内控鉴证报告意见类型	标准无保留意见
非财务报告是否存在重大缺陷	否

会计师事务所是否出具非标准意见的内部控制鉴证报告

是 否

会计师事务所出具的内部控制鉴证报告与董事会的自我评价报告意见是否一致

是 否

## 十七、上市公司治理专项行动自查问题整改情况

不适用

## 第五节 环境和社会责任

### 一、重大环保问题

上市公司及其子公司是否属于环境保护部门公布的重点排污单位

是 否

报告期内因环境问题受到行政处罚的情况

公司或子公司名称	处罚原因	违规情形	处罚结果	对上市公司生产经营的影响	公司的整改措施
无	无	无	无	无	无

参照重点排污单位披露的其他环境信息

无

在报告期内为减少其碳排放所采取的措施及效果

适用 不适用

未披露其他环境信息的原因

无

### 二、社会责任情况



公司自上市以来，一直积极履行企业社会责任，切实发挥医药产业互联网企业在社会中积极作用，聚焦产业引领、绿色发展、科技创新、乡村振兴、公共服务、公益慈善等一系列重点领域，坚决落实国家重大战略、构建新生态发展格局、推动高质量发展，促进区域协调发展、带动就业与人才培养、赋能中小型企业、应对重大自然灾害、服务保障国计民生等板块积极履行社会责任。

在公司内部治理方面，建立健全公司内部管理和控制制度，持续深入开展公司治理活动，促进了公司规范运作，提高了公司治理水平。公司严格按照《公司章程》的规定和要求，规范股东大会的召集、召开及表决程序，通过现场、网络等合法有效的方式，让更多的股东特别是中小股东能够参加股东大会，确保股东对公司

重大事项的知情权、参与权和表决权。公司认真履行信息披露义务，注重投资者关系管理，确保信息披露的及时、真实、准确、完整和公平，不存在选择性信息披露或提前透露非公开信息的情形。

公司坚持“以人为本、尊重人才”的理念，全面贯彻落实有关法律法规的规定。公司尊重和员工的个人利益，制定了人力资源管理相关制度，对人员入职、员工培训、工资薪酬、福利保障等进行了详细规定，建立了较为完善的绩效考核体系，为员工提供了良好的工作环境。同时，公司重视人才培养，定期开展员工培训，提升员工整体素质，实现员工与企业的共同成长。

公司注重企业的社会价值体现，把为社会创造繁荣作为企业所应承担社会责任。公司积极履行纳税人义务，依法按时缴纳税款、积极履行扣缴义务人代扣代缴税款的义务；依法进行税务登记、设置账簿、保管凭证、纳税申报；向税务机关反映公司的生产经营情况和执行财务制度的情况，并按有关规定提供报表和资料。

作为与健康事业紧密相关的医药流通上市公司，药易购在自身不断发展壮大的同时，也不忘初心，一直秉承着“诚信、高效、创新、共享”的价值观，积极履行社会责任，努力实现企业与员工、企业与社会、企业与环境和谐共赢发展，将自身发展与社会发展有机结合起来，以共赢理念践行好上市公司的社会责任。

### 三、巩固拓展脱贫攻坚成果、乡村振兴的情况

报告期内，公司暂未开展精准扶贫工作。

## 第六节 重要事项

### 一、承诺事项履行情况

#### 1、公司实际控制人、股东、关联方、收购人以及公司等承诺相关方在报告期内履行完毕及截至报告期末尚未履行完毕的承诺事项

适用 不适用

承诺事由	承诺方	承诺类型	承诺内容	承诺时间	承诺期限	履行情况
首次公开发行或再融资时所作承诺	柴俊武、陈华松、成都市合齐投资管理中心(有限合伙)、成都市合森投资管理中心(有限合伙)、郝睿智、邝启宇、雷启岗、李锦、李燕飞、刘浩、四川合纵药易购医药股份有限公司、田文书、杨记军、詹德妍、赵培培、周跃武	IPO 股价稳定承诺	(1) 首次公开发行上市后三年内, 如非因不可抗力因素所致, 公司股票连续 20 个交易日的每日加权平均价的算术平均值均低于公司上一个会计年度经审计的每股净资产时, 本人将严格遵守执行公司股东大会审议通过的《四川合纵药易购医药股份有限公司首次公开发行股票并在创业板上市后三年内稳定公司股价的预案》的规定, 履行相关义务; (2) 在发行人就回购股份事宜召开的董事会或股东大会上, 本人承诺对相关决议投赞成票(如有投票权)。	2021 年 01 月 27 日	2021 年 1 月 27 日至 2024 年 1 月 27 日	正常履行中
	成都市合齐投资管理中心(有限合伙)、成都市合森投资管理中心(有限合伙)、李锦、李燕飞、周跃武	关于同业竞争、关联交易、资金占用方面的承诺	(1) 本人/本单位现在及将来均不在中国境内外以参股、控股、联营、合营、合作或者其他任何方式直接或间接从事或参与任何在商业上与发行人现在和将来业务相同、相类似的业务或构成竞争的业务及活动或拥有与发行人存在竞争关系的任何经济实体、机构、经济组织的股权或相类似的权益; 也不会协助、促使或代表任何第三方以任何方式直接或间接从事与发行人现在和将来业务范围相同、相似或构成竞争的业务。本人/本单位工作人员现在及将来均不担任上述与发行人存在竞争关系的任何经济实体、机构、经济组织的董事、监事或其他高级管理人员职位; 本人/本单位现在及将来均不以任何形式取得该等经济实体、机构、经济组织的控制权;。(2) 如本人/本单位未履行或未及时履行上述承诺, 则: ①发行人应及时、充分披露本人/本单位未履行或未及时履行相关承诺的事实及具体原因; ②本人/本单位应及时作出合法、合理、有效的补充承诺或替代性承诺, 以最大可能保护发行人及其投资者的权益; ③由本人/本单位将上述补充承诺或替代性承诺提交发行人股东大会审议; ④本人/本单位因未履行或未及时履行	2021 年 01 月 27 日	长期有效	正常履行中

			相关承诺所获得的收益归发行人所有；⑤本人/本单位因未履行或未及时履行相关承诺导致发行人或投资者损失的，本人/本单位将依法赔偿发行人或投资者的损失。（3）上述承诺一经签署立即生效，在本人/本单位对发行人持有不少于 5% 股份的期间内及本人/本单位对发行人持有少于 5% 股份之日起十二个月内，以及在本人/本单位对发行人存在重大影响期间内，持续有效，且不可变更或撤销。			
李燕飞	分红承诺		（1）本人将遵守公司审议通过的《关于公司上市后三年内股东分红回报规划的议案》《公司章程（草案）》中披露的利润分配政策，且未来在审议该股利分配计划项下的具体利润分配议案时参加股东大会并投赞成票，在公司当年实现盈利并依法提取法定公积金、盈余公积金后，如无重大投资计划或重大现金支出，确保每年度现金分红金额不低于当年实现的可供分配利润（不含年初未分配利润）的 10%； （2）若本人违反承诺，本人当年度及以后年度公司利润分配方案中应享有的现金分红暂不分配，直至本人履行完本承诺为止；本人在违反承诺期间持有的公司股份不得转让。	2021 年 01 月 27 日	长期有效	正常履行中
四川合纵药易购医药股份有限公司	分红承诺		公司股票在深圳证券交易所创业板上市后，本公司将严格履行遵守公司审议《四川合纵药易购医药股份有限公司上市后三年内股东分红回报规划》《公司章程》中披露的利润分配政策。	2021 年 01 月 27 日	长期有效	正常履行中
成都市合齐投资管理中心(有限合伙)、成都市合森投资管理中心(有限合伙)、李锦、李燕飞、周跃武	股份限售承诺		自发行人股票上市之日起 36 个月内，本人不转让或者委托他人管理本人所直接或间接持有的发行人首次公开发行股票前已发行的股份，也不由发行人回购该部分股份。	2021 年 01 月 27 日	2021 年 1 月 27 日至 2024 年 1 月 27 日	正常履行中
陈华松、郝睿智、雷启岗、田文书、詹德妍	股份限售承诺		（1）自发行人股票上市之日起 12 个月内，不转让或者委托他人管理本人所直接或间接持有的发行人股份，也不要求发行人回购该部分股份；（2）发行人上市后 6 个月内如发行人股票连续 20 个交易日的收盘价均低于发行价，或者发行人上市后 6 个月发行人股票期末（即 2021 年 7 月 27 日）收盘价低于发行价（若发生除权除息等事项的，该发行价作相应调整，下同），本人直接或间接持有的发行人上述股份的锁定期限自动延长 6 个月；（3）上述锁定期限（包括延长的锁定期限）届满后 24 个月内，本人若减持上述股份，减持价格将不低于发行价；（4）上述股份锁定期限届满后，本人担任发行人董事、监事或高级管理人员职务期间，本人将向发行人申报本人所持有的发行人股份及其变动情况，每年转让的股份不超过本人直接或间接持有的发行人股份总数的 25%；离职后 6 个月内，不转让本人直接或间接持有的发行人股份。若本人在发行人首次公开发行股票上市之日起 6 个月内申报离职的，自申报离职之日起 18 个月内不转让本人直接或间接持有的发行人股份；在首次公开发行股票上市之日起第 7 个月至第 12 个月之间申报离职的，自申报离职之日起 12 个月内不转	2021 年 01 月 27 日	长期有效	第（1） （2）条承诺已履行完毕（其他正常履行中）

			让本人直接或间接持有的发行人股份；（5）本人将按照法律法规、中国证监会、证券交易所关于上市公司股东减持的相关规定（包括但不限于《上市公司股东、董监高减持股份的若干规定》等）进行股份减持。如相关法律法规、规范性文件或中国证监会、证券交易所关于股东减持股份有新规定的，本人将认真遵守相关规定；（6）若发生职务变更、离职情况，仍将遵守上述承诺。			
李锦、李燕飞、周跃武	股份减持承诺	<p>（1）发行人上市后 6 个月内如发行人股票连续 20 个交易日的收盘价均低于发行价，或者发行人上市后 6 个月发行人股票期末（即 2021 年 7 月 27 日）收盘价低于发行价（若发生除权除息等事项的，该发行价作相应调整，下同），本人直接或间接持有的发行人上述股份的锁定期限自动延长 6 个月；（2）上述锁定期限（包括延长的锁定期限）届满后 24 个月内，本人若减持上述股份，减持价格将不低于发行价；（3）上述股份锁定期限届满后，本人担任发行人董事、监事或高级管理人员职务期间，本人将向发行人申报本人所持有的发行人股份及其变动情况，每年转让的股份不超过本人直接或间接持有的发行人股份总数的 25%；离职后 6 个月内，不转让本人直接或间接持有的发行人股份。若本人在发行人首次公开发行股票上市之日起 6 个月内申报离职的，自申报离职之日起 18 个月内不转让本人直接或间接持有的发行人股份；在首次公开发行股票上市之日起第 7 个月至第 12 个月之间申报离职的，自申报离职之日起 12 个月内不转让本人直接或间接持有的发行人股份；（4）本人将按照法律法规、中国证监会、证券交易所关于上市公司股东减持的相关规定（包括但不限于《上市公司股东、董监高减持股份的若干规定》等）进行股份减持。如相关法律法规、规范性文件或中国证监会、证券交易所关于股东减持股份有新规定的，本人将认真遵守相关规定；（5）若发生职务变更、离职情况，仍将遵守上述承诺。</p>	2021 年 01 月 27 日	长期有效	第（1）条承诺已履行完毕（其他正常履行中）	
成都市合齐投资管理中心（有限合伙）、成都市合森投资管理中心（有限合伙）	股份回购和股份购回的措施和承诺	公司控股股东、实际控制人李燕飞及其一致行动人周跃武、李锦、合森投资、合齐投资承诺：若发行人本次发行上市招股说明书有虚假记载、误导性陈述或者重大遗漏，对判断公司是否符合法律规定的发行条件构成重大、实质影响的，公司董事会将在证券监管部门或司法机关依法对上述事实作出认定或处罚决定后 10 个工作日内，制订股份回购方案并提交股东大会审议批准。发行人将依法回购首次公开发行的全部新股，回购价格为公司股票首次公开发行价格（如因派息、送股、资本公积金转增股本、增发新股等原因除权、除息的，则须按照深圳证券交易所的有关规定作复权处理）和回购公告前 30 个交易日发行人股票每日加权平均价的算术平均值孰高者。	2021 年 01 月 27 日	长期有效	正常履行中	
李燕飞、四川合纵药易购医药股份有限公司	对欺诈发行上市的股份买回承诺	1) 公司承诺并保证本次公开发行股票并在深圳证券交易所创业板上市不存在任何欺诈发行的情形；（2）如本公司不符合发行上市条件，以欺骗手段骗取发行注册并已经发行上市的，公司将在中国证监会等有	2021 年 01 月 27 日	长期有效	正常履行中	

			权部门确认后五个工作日内启动股份购回程序，购回公司本次公开发行的全部新股。			
李燕飞	填补被摊薄即期回报的措施及承诺		<p>(1) 不越权干预公司经营管理活动，不侵占公司利益；(2) 在中国证监会、深证证券交易所另行发布填补摊薄即期回报措施及其承诺的相关意见及实施细则后，如果公司的相关规定及本人承诺与该等规定不符时，本人承诺将立即按照中国证监会及深圳证券交易所的规定出具补充承诺，并积极推进公司作出新的规定，以符合中国证监会及深圳证券交易所的要求；(3) 承诺全面、完整、及时履行公司制定的有关填补回报措施以及本人对比作出的任何有关填补回报措施的承诺。若本人违反该等承诺，给公司或者其他股东造成损失的，本人愿意：</p> <p>a) 在股东大会及中国证监会指定报刊公开作出解释并道歉；) 依法承担对公司和/或股东的补偿责任；c) 无条件接受证券交易所等监管机构按照其制定或发布的有关规则，对本人作出的处罚或采取的相关监管措施。</p>	2021年01月27日	长期有效	正常履行中
柴俊武、郝睿智、邝启宇、雷启岗、李锦、田文书、杨记军、詹德妍、周跃武	填补被摊薄即期回报的措施及承诺		<p>公司董事、高级管理人员周跃武、李锦、詹德妍、郝睿智、邝启宇、杨记军、柴俊武、刘浩、雷启岗承诺：1. 本人承诺不无偿或以不公平条件向其他单位或者个人输送利益，也不采用其他方式损害公司利益；2. 本人承诺将严格遵守公司的预算管理，本人的任何职务消费行为均将在为履行本人职责之必须的范围内发生，并严格接受公司监督管理，避免浪费或超前消费；3. 本人承诺不动用公司资产从事与履行本人职责无关的投资、消费活动；4. 本人将尽最大努力促使公司填补被摊薄即期回报的措施实现；5. 本人将积极推动公司薪酬管理制度的完善，使之更符合填补被摊薄即期回报措施的要求；将尽责促使由董事会或薪酬与考核委员会制定的薪酬管理制度与公司填补回报措施的执行情况相挂钩；6. 本人将支持与公司填补被摊薄即期回报措施的执行情况相挂钩的相关议案，并愿意投赞成票（如有投票权）；7. 在中国证监会、证券交易所另行发布填补被摊薄即期回报措施及其承诺的相关意见及实施细则后，如果公司的相关规定及本人承诺与该等规定不符时，本人：(1) 承诺届时将按照中国证监会的最新规定出具补充承诺，并积极推进公司作出新的规定，以符合中国证监会及证券交易所要求；(2) 本人承诺将全面、完整、及时履行公司制定的有关填补回报措施以及本人对此作出的任何有关填补回报措施的承诺，若本人违反该等承诺并给公司或者投资者造成损失的，本人愿意：) 在股东大会及中国证监会指定报刊公开作出解释并道歉；) 依法承担对公司或者投资者的补偿责任；) 无条件接受中国证监会和深圳证券交易所等证券监管机构按照其制定或发布的有关规定、规则，对本人作出相关处罚或采取相关监管措施。</p>	2021年01月27日	长期有效	正常履行中
柴俊武、陈华松、郝睿智、邝启宇、雷启	关于招股说明书及其他信息		(1) 承诺本次公开发行股票并在创业板上市招股说明书及其他信息披露资料不存在虚假记载、误导性陈述或重大遗漏，并承担相应的法律	2021年01月27日	长期有效	正常履行中



	岗、李锦、李燕飞、刘浩、四川合纵药易购医药股份有限公司、田文书、杨记军、詹德妍、赵培培、周跃武	披露资料无虚假记载、误导性陈述或者重大遗漏的承诺	责任；（2）若本次公开发行股票招股意向书有虚假记载、误导性陈述或者重大遗漏，致使投资者在证券交易中遭受损失的，将依法赔偿投资者损失。在上述违法事实被中国证监会、证券交易所或司法机关认定后，公司将本着主动沟通、尽快赔偿、切实保障投资者特别是中小投资者利益的原则，按照投资者直接遭受的可测算的经济损失选择与投资者沟通赔偿、通过设立投资者赔偿基金等方式积极赔偿投资者由此遭受的直接经济损失；上述承诺为本人真实意思表示，本人自愿接受监管机构、自律组织及社会公众的监督，若违反上述承诺本人将依法承担相应责任。			
	北京德恒律师事务所、立信会计师事务所（特殊普通合伙）、申万宏源证券承销保荐有限责任公司	其他承诺	中介机构关于为公司首次公开制作、出具的文件无虚假记载、误导性陈述或者重大遗漏的承诺（一）保荐机构承诺 发行人保荐机构申万宏源证券承销保荐有限责任公司作出承诺如下： 若因本公司为发行人首次公开发行并上市制作、出具的文件有虚假记载、误导性陈述或者重大遗漏，给投资者造成损失的，将依法赔偿投资者损失。（二）发行人会计师承诺发行人会计师立信会计师事务所（特殊普通合伙）作出承诺如下：本所作为四川合纵药易购医药股份有限公司首次公开发行股票并在创业板上市的审计机构，对发行人在招股说明书中引用本所出具的审计报告、内部控制鉴证报告、验资及验资复核报告以及经本所核验的非经常性损益明细表的内容无异议，确认招股说明书不致因上述内容而出现虚假记载、误导性陈述或者重大遗漏。若因本所出具的上述报告及说明有虚假记载、误导性陈述或者重大遗漏，给投资者造成损失的，本所将依法与发行人及其他中介机构承担连带赔偿责任。（三）发行人律师承诺发行人律师北京德恒律师事务所作出承诺如下：本所作为发行人本次发行的专项法律顾问，根据《公司法》《证券法》等法律、法规和中国证监会的有关规定，按照中国证监会对拟上市公司专项法律顾问尽职调查工作的要求，遵循诚实守信，勤勉尽责的原则，对发行人进行了全面调查，依法出具了法律意见书等文件，并保证所出具文件的真实性、准确性和完整性。如本所在本次发行工作期间未勤勉尽责，导致所制作、出具的文件对重大事件作出违背事实真相的虚假记载、误导性陈述，或在披露信息时发生重大遗漏，导致发行人不符合法律法规的发行条件，造成投资者直接经济损失的，在该等违法事实被认定后，德恒将本着积极协商、切实保障投资者的经济损失，选择与投资者和解、通过第三方与投资者调解及设立投资者赔偿基金等方式进行赔偿。	2021年01月27日	长期有效	正常履行中
四川合纵药易购医药股份有限公司	未履行公开承诺的约束措施		本公司保证将严格履行本公司首次公开发行股票并在创业板上市招股意向书披露的承诺事项，并承诺严格遵守下列约束措施：1.如果本公司未履行招股意向书中披露的相关承诺事项，本公司将在股东大会及中国证监会指定报刊上公开说明未履行承诺的具体原因以及未履行承诺时的补救及改正情况并向股东和社会公众投资者道歉；2.如果因本	2021年01月27日	长期有效	正常履行中

			公司未履行相关承诺事项，致使投资者在证券交易中遭受损失的，本公司将依法向投资者赔偿相关损失。			
柴俊武、陈华松、成都市合齐投资管理中心（有限合伙）、成都市合森投资管理中心（有限合伙）、郝睿智、邝启宇、雷启岗、李锦、李燕飞、刘浩、田文书、杨记军、詹德妍、赵培培、周跃武	未履行公开承诺的约束措施	本人保证将严格履行公司本次发行并上市招股意向书披露的承诺事项，并承诺严格遵守下列约束措施：（1）如果本人未履行招股意向书中披露的相关承诺事项，本人将在股东大会及中国证监会指定报刊上公开说明未履行承诺的具体原因；（2）本人违反相关承诺事项所得收益将归属于发行人，未能依照承诺履行其中的义务或责任，导致投资者遭受经济损失的，本人将依法予以赔偿；（3）如果因本人未履行相关承诺事项，致使投资者在证券交易中遭受损失的，本人将及时提出合法、合理、有效的补救措施或替代性承诺，以尽可能保护发行人及其投资者的权益。为切实履行上述承诺，本人同意采取如下措施保证上述承诺的实施：在违反上述承诺事实认定当年度及以后年度通过持有发行人股份（如持有股份）所获得现金分红的 20%，以及上年度自发行人领取的税后薪酬（或津贴）总和（如有）的 20%作为上述承诺的履约担保。同时，在本人未承担前述赔偿责任期间，不得转让本人直接或间接持有的发行人股份。	2021 年 01 月 27 日	长期有效	正常履行中	
成都博源天鸿投资合伙企业（有限合伙）、成都博源新航创业投资基金合伙企业（有限合伙）、成都技转智石创业投资合伙企业（有限合伙）、嘉兴海容捌号股权投资合伙企业（有限合伙）、嘉兴海容陆号股权投资合伙企业（有限合伙）、深圳鼎锋明道汇诚投资合伙企业（有限合伙）、四川海特航空创业投资基金合伙企业（有限合伙）	未履行公开承诺的约束措施	本单位保证将严格履行公司本次发行并上市招股意向书披露的承诺事项，并承诺严格遵守下列约束措施：1. 如果本单位未履行招股意向书中披露的相关承诺事项，本单位将在股东大会及中国证监会指定报刊上公开说明未履行承诺的具体原因；2. 本单位违反相关承诺事项所得收益将归属于发行人，未能依照承诺履行其中的义务或责任，导致投资者遭受经济损失的，本单位将依法予以赔偿；3. 如果因本单位未履行相关承诺事项，致使投资者在证券交易中遭受损失的，本单位将及时提出合法、合理、有效的补救措施或替代性承诺，以尽可能保护发行人及其投资者的权益。为切实履行上述承诺，本单位同意采取如下措施保证上述承诺的实施：在违反上述承诺事实认定当年度及以后年度通过持有发行人股份本单位同意采取如下措施保证上述承诺的实施：在违反上述承诺事实认定当年度及以后年度通过持有发行人股份（如持有股份）所获得现金分红的 20%，以及上年度自发行人领取的税后薪酬（或津贴）总和（如有）的 20%作为上述承诺的履约担保。同时，在本单位未承担前述赔偿责任期间，不得转让本单位直接或间接持有的发行人股份。	2021 年 01 月 27 日	长期有效	正常履行中	
柴俊武、陈华松、成都市合森投资管理中心（有限合伙）、郝睿智、邝启宇、雷启岗、李锦、李燕飞、	关于同业竞争、关联交易、资金占用方面的承诺	（1）本人已按照证券监管法律、法规以及规范性文件的要求对关联方以及关联交易进行了完整、详尽披露。除已经披露的关联交易外，本人以及本人投资的全资/控股子公司及其他可实际控制企业（如有，以下简称“附属企业”）与发行人之间不存在其他任何依照法律法规和中国证监会的有关规定应披露而未披露的关联交易；（2）在本人作为发	2021 年 01 月 27 日	长期有效	正常履行中	

	刘浩、田文书、杨记军、詹德妍、赵培培、周跃武		行人关联方期间，本人及附属企业(如有)将尽量避免与发行人之间产生关联交易，对于不可避免发生的关联业务往来或交易，将在平等、自愿的基础上，按照公平、公允和等价有偿的原则进行，交易价格将按照市场公认的合理价格确定。本人将严格遵守发行人公司章程及《关联交易决策制度》等规范性文件和公司内部治理制度中关于关联交易事项的回避规定，所涉及的关联交易均将按照规定的决策程序进行，并将履行合法程序，及时对关联交易事项进行信息披露。本人承诺不会利用关联交易转移、输送利润，不会通过发行人的经营决策权损害发行人及其他股东的合法权益；（3）本人承诺不利用发行人关联方地位，损害发行人及其他股东的合法利益；（4）本人愿意对违反上述承诺而给发行人造成的经济损失承担全部赔偿责任；（5）上述承诺一经签署立即生效，上述承诺在本人与发行人存在关联关系期间及关联关系终止之日起十二个月内，以及在本人/单位对发行人存在重大影响期间，持续有效，且不可变更或撤销。			
其他承诺	李燕飞、周跃武、陈顺军、艾英萍、沈金洋、田文书、郑德强、陈华松、赵培培	自愿性承诺	公司董事、监事、高级管理人员作出的其他关于不存在商业贿赂、利益输送、资金占用、关联方未披露等承诺及声明。			
承诺是否按时履行	是					

## 2、公司资产或项目存在盈利预测，且报告期仍处在盈利预测期间，公司就资产或项目达到原盈利预测及其原因做出说明

适用 不适用

## 二、控股股东及其他关联方对上市公司的非经营性占用资金情况

适用 不适用

公司报告期不存在控股股东及其他关联方对上市公司的非经营性占用资金。

## 三、违规对外担保情况

适用 不适用

公司报告期无违规对外担保情况。

#### 四、董事会对最近一期“非标准审计报告”相关情况的说明

适用 不适用

#### 五、董事会、监事会、独立董事（如有）对会计师事务所本报告期“非标准审计报告”的说明

适用 不适用

#### 六、董事会关于报告期会计政策、会计估计变更或重大会计差错更正的说明

适用 不适用

#### 七、与上年度财务报告相比，合并报表范围发生变化的情况说明

适用 不适用

本年度内通过现金收购香港祥胜健康，及新设重庆修竹大药房、四川药达天下、见素易购、药易购进出口、青羊中医诊所、药易购数智科技、河南齐力康子公司，合并范围相应增加。

本年度内公司通过对第三方股权转让方式转移子公司中药饮片控制权，合并范围相应减少。

#### 八、聘任、解聘会计师事务所情况

现聘任的会计师事务所

境内会计师事务所名称	立信会计师事务所（特殊普通合伙）
境内会计师事务所报酬（万元）	77
境内会计师事务所审计服务的连续年限	7
境内会计师事务所注册会计师姓名	包梅庭、王忆
境内会计师事务所注册会计师审计服务的连续年限	包梅庭 1 年、王忆 4 年
境外会计师事务所名称（如有）	不适用
境外会计师事务所报酬（万元）（如有）	0
境外会计师事务所审计服务的连续年限（如有）	不适用
境外会计师事务所注册会计师姓名（如有）	不适用
境外会计师事务所注册会计师审计服务的连续年限（如有）	不适用

是否改聘会计师事务所

是 否

聘请内部控制审计会计师事务所、财务顾问或保荐人情况

适用 不适用

#### 九、年度报告披露后面临退市情况

适用 不适用

## 十、破产重整相关事项

适用 不适用

公司报告期未发生破产重整相关事项。

## 十一、重大诉讼、仲裁事项

适用 不适用

诉讼(仲裁)基本情况	涉案金额(万元)	是否形成预计负债	诉讼(仲裁)进展	诉讼(仲裁)审理结果及影响	诉讼(仲裁)判决执行情况	披露日期	披露索引
其他累计未达到重大诉讼披露标准的其他诉讼事项	1,884.26	否	部分案件已结案并按判决或调节结果执行,部分案件尚在审理中	无重大影响	部分案件已结案,部分案件已判决执行		不适用
原告杨亚、曹继军与公司签订的《关于设立及收购目标公司之合作框架协议》等协议合同纠纷	9,929.43	否	案件尚在审理中	尚无审理结果	尚未判决执行	2022年11月14日	《关于公司收到民事起诉状的公告》(编号:2022-072)、《关于签署〈关于设立及收购目标公司之合作框架协议〉的进展公告》(编号:2024-011)

## 十二、处罚及整改情况

适用 不适用

名称/姓名	类型	原因	调查处罚类型	结论(如有)	披露日期	披露索引
沈金洋	董事	公司董事亲属买卖股票构成短线交易,违反了《中华人民共和国证券法》第四十四条的规定。	中国证监会采取行政监管措施	\	2022年11月15日	《关于对沈金洋采取出具警示函措施的决定》(2022)75号,详见中国证监会网站: <a href="http://www.csrc.gov.cn/">http://www.csrc.gov.cn/</a>
四川合纵药易购医药股份有限公司、李燕飞、雷启岗、郝睿智	其他	董事会履职方面,投资决策程序履行不到位且未识别财务资助事项并及时提交董事会审议,不符合《上市公司治理准则》第二十六条第二款要求。募集资金管理和使用方面,2022年半年度报告已使用募集资金数据存在错报情形,不符合《上市公司监管指引第2号——上市公司募集资金管理和使用的监管要求》第十一条、第十二条第一款要求。上述行为导致相关信息披露不准确,违反《上市公司信息披露管理办	中国证监会采取行政监管措施	\	2023年04月13日	《关于对四川合纵药易购医药股份有限公司、李燕飞、雷启岗、郝睿智采取出具警示函措施的决定》(2023)24号,详见中国证监会网站: <a href="http://www.csrc.gov.cn/">http://www.csrc.gov.cn/</a>

		法》第三条第一款规定。内控制度执行方面，不符合《企业内部控制基本规范》第五条要求。				
--	--	---	--	--	--	--

董事、监事、高级管理人员、持股 5%以上的股东违规买卖公司股票情况

适用 不适用

董事、监事、高级管理人员、持股 5%以上的股东名称	违规买卖公司股票的具体情况	涉嫌违规所得收益收回的时间	涉嫌违规所得收益收回的金额（元）	董事会采取的问责措施
沈金洋	2022 年 9 月 8 日，沈金洋亲属以集中竞价方式买入公司股票 600 股。2022 年 11 月 14 日，沈金洋亲属以集中竞价方式卖出公司股票 600 股，具体内容详见中国证监会四川证监局于 2023 年 1 月 6 日披露的《关于对沈金洋采取出具警示函措施的决定》。	2022 年 11 月 15 日	2,898.00	公司董事会已向全体董事、监事、高级管理人员通报了本次调查结果，公司董事会将进一步加强培训宣导，要求董事、监事、高级管理人员、持有公司 5%以上股份的股东及上述人员的直系亲属引以为戒，认真学习《证券法》《上市公司董事、监事和高级管理人员所持本公司股份及其变动管理规则》《深圳证券交易所创业板股票上市规则》等相关法律法规、规范性文件，严格遵守相关规定审慎操作，督促相关人员严格规范买卖本公司股票的行为，严防此类事件再次发生。详见《关于公司董事亲属短线交易及致歉的公告》（编号：2022-073）。

### 十三、公司及其控股股东、实际控制人的诚信状况

适用 不适用

### 十四、重大关联交易

#### 1、与日常经营相关的关联交易

适用 不适用

关联交易方	关联关系	关联交易类型	关联交易内容	关联交易定价原则	关联交易价格	关联交易金额（万元）	占同类交易金额的比例	获批的交易额度（万元）	是否超过获批额度	关联交易结算方式	可获得的同类交易市价	披露日期	披露索引
四川合纵中药饮片有限公司	参股公司，基于审慎原则认定为关联方	采购商品	采购商品	依据市场价协商定价	市场价	660.89	0.16%	2,500	否	月度结算	不适用	2023 年 11 月 11 日	《关于增加 2023 年度日常关联交易预计的公告》公告编号：2023-

													071
四川神鸟世纪科技有限公司	公司参股 7.94%，陈顺军持有 51.6107% 的股份	接受劳务	采购推广及服务	依据市场价商定价	市场价	178	4.91%	200	否	预付款	不适用	2023 年 04 月 21 日	《关于 2023 年度日常关联交易预计的公告》公告编号：2023-018
四川神鸟世纪科技有限公司	公司参股 7.94%，陈顺军持有 51.6107% 的股份	采购商品	采购商品	依据市场价商定价	市场价	0	0.00%	300	否	预付款	不适用	2023 年 04 月 21 日	《关于 2023 年度日常关联交易预计的公告》公告编号：2023-018
四川康岁健康科技有限公司	联营企业	接受劳务	服务费	依据市场价商定价	市场价	3.14	0.09%	200	否	月度结算	不适用		《关于 2023 年度日常关联交易预计的公告》公告编号：2023-018
四川合纵中药饮片有限公司	参股公司，基于审慎原则认定为关联方	提供劳务	综合管理服务	依据市场价商定价	市场价	27.64	1.17%	50	否	月度结算	不适用	2023 年 11 月 11 日	《关于增加 2023 年度日常关联交易预计的公告》公告

													编号： 2023-071
四川合纵中药饮片有限公司	参股公司，基于审慎原则认定为关联方	提供劳务	房屋租赁	依据市场价商定价	市场价	10.05	0.43%	25	否	月度结算	不适用	2023年11月11日	《关于增加2023年度日常关联交易预计的公告》公告编号：2023-071
四川鑫中医家医药连锁有限公司	参股公司，基于审慎原则认定为关联方	出售商品	出售商品	依据市场价商定价	市场价	4,147.18	0.94%	20,000	否	赊销	不适用	2023年04月21日	《关于2023年度日常关联交易预计的公告》公告编号：2023-018
四川鑫中医家医药连锁有限公司	参股公司，基于审慎原则认定为关联方	提供劳务	综合管理服务	依据市场价商定价	市场价	114.72	4.87%	150	否	月度结算	不适用	2023年04月21日	《关于2023年度日常关联交易预计的公告》公告编号：2023-018
成都市珍美善德药店有限公司	董事艾英萍持股55%	出售商品	出售商品	依据市场价商定价	市场价	52.54	0.01%	150	否	赊销	不适用	2023年04月21日	《关于2023年度日常关联交易预计



														的公告》 公告编 号： 2023- 018
合计						5,194 .16		23,57 5						
大额销货退回的详细情况	不适用													
按类别对本期将发生的日常关联交易进行总金额预计的，在报告期内的实际履行情况（如有）	不适用													
交易价格与市场参考价格差异较大的原因（如适用）	不适用													

## 2、资产或股权收购、出售发生的关联交易

适用 不适用

公司报告期未发生资产或股权收购、出售的关联交易。

## 3、共同对外投资的关联交易

适用 不适用

公司报告期未发生共同对外投资的关联交易。

## 4、关联债权债务往来

适用 不适用

是否存在非经营性关联债权债务往来

是 否

公司报告期不存在非经营性关联债权债务往来。

## 5、与存在关联关系的财务公司的往来情况

适用 不适用

公司与存在关联关系的财务公司与关联方之间不存在存款、贷款、授信或其他金融业务。

## 6、公司控股的财务公司与关联方的往来情况

适用 不适用

公司控股的财务公司与关联方之间不存在存款、贷款、授信或其他金融业务。

## 7、其他重大关联交易

适用 不适用

公司于 2023 年 4 月 20 日召开的第三届董事会第八次会议及第三届监事会第七次会议，于 2023 年 5 月 11 日召开的 2022 年度股东大会，分别审议通过了《关于 2023 年向银行申请授信额度并接受关联方担

保的议案》。公司拟在 2023 年度根据实际经营情况和需求向银行申请累计不超过人民币 5 亿元的综合授信额度，公司控股股东、实际控制人、董事长李燕飞女士及公司董事周跃武先生无偿为公司上述授信提供连带责任保证担保，不收取公司任何担保费用，公司亦无需提供反担保。具体内容详见公司披露的《关于 2023 年向银行申请综合授信额度并接受关联方担保的公告》（公告编号：2023-019）。

公司于 2023 年 12 月 28 日召开第三届董事会第十九次会议及第三届监事会第十二次会议，于 2024 年 1 月 16 日召开的 2024 年第一次临时股东大会，分别审议通过了《关于全资子公司增资扩股及公司放弃优先认缴出资权暨关联交易的议案》。公司的全资子公司见素易购医药科技拟将注册资本由 100.00 万元增加至 10,000.00 万元，增资价格为每股人民币 1 元。新投资方见素易购基金以现金 9,900.00 万元认购本次新增注册资本 9,900.00 万元。公司将放弃本次见素易购医药科技增资的优先认缴出资权。具体内容详见公司披露的《关于全资子公司增资扩股及公司放弃优先认购权暨关联交易的公告》（公告编号：2023-084）。

## 十五、重大合同及其履行情况

### 1、托管、承包、租赁事项情况

#### （1）托管情况

适用 不适用

公司报告期不存在托管情况。

#### （2）承包情况

适用 不适用

公司报告期不存在承包情况。

#### （3）租赁情况

适用 不适用

租赁情况说明

1、2022 年 9 月，重庆药大麦医药科技有限公司与重庆润天智汇药业有限公司签订《房屋租赁合同》，约定公司租用位于重庆市南岸区玉马路 93 号 1 栋 2 楼后段，约 2600 平方米用作仓库使用，租赁期限至 2024 年 7 月 19 日。

2、2023 年 8 月，重庆药大麦医药科技有限公司与重庆恩惠大健康管理有限公司签订《房屋租赁合同》，约定租用位于重庆经济开发区蔷薇路 46 号，约 225 平方米用作办公使用，租赁期限至 2024 年 7 月 31 日。

3、2021 年 3 月，四川合纵药易购医药股份有限公司与成都天亿弘方企业管理有限公司签订《房屋租赁合同》，约定公司租用位于四川省成都市金牛区友联一街 7 号 15 楼 1501、1502、1503、1504、1505、1506、1507、1508、1509、1510、1511、1512 号房屋，约 1229.51 平方米，用作办公用途，期限至 2024 年 11 月 30 日。

4、2021 年 4 月，四川合纵药易购医药股份有限公司与成都市坤宏动物药业有限公司签订《厂房租赁合同》，约定公司租用位于温江科技园百利路 282 号二号楼 1-4 层，合计约 13640 平方米，用作药品仓库使用，租期限至 2024 年 8 月 30 日。

5、2023 年 11 月，四川合纵药易购医药股份有限公司与郑州普传基地物流有限公司签订《房屋租赁合同》，约定公司租用位于河南省郑州市航空港区佩玉路 32 号普洛斯郑州空港物流园 B05 号库 5730.46 平方米，用作仓储，期限至 2027-2-28。

- 6、2021年5月21日，祥胜健康有限公司与创富康敬业有限公司签订《香港正式租约》，约定公司租用位于荃潜横龍街78-84號正好工業大厦15/F樓D座(貳)拾(玖)室，用作工业用地使用，期限至2023年5月31日。
- 7、2023年1月，四川精诚名医医疗股份有限公司与成都商报社签订《房屋租赁合同》，约定公司租用位于成都市锦江区书院西街亚太大厦四楼，合计约822.74m用作办公场所使用，租期限至2027年12月31日。
- 8、2023年6月15日，四川精诚名医医疗股份有限公司与张海涛、田西签订《房屋租赁合同》约定公司租用位于成都市高新区天目路77号保利香槟国际11栋2单元0509号，约45.92平方米，用作办公场所使用，期限至2024年6月1日。
- 9、2023年9月10日，海南药易购生物科技有限公司与海南全联融财务咨询有限责任公司签订《房屋租赁合同》，约定公司租用海南省经济开发区吉浦路利浦商业楼三楼312室，面积约61平方米用作办公场所使用，租赁期限至2026年9月10日。
- 10、2022年9月，重庆药大麦医药科技有限公司与重庆臻甲实业有限公司签订《房租租赁合同》，约定公司租用重庆市两江新区杨柳路3号1幢楼联合办公空间20-8号，建筑面积约152平方米用作办公场地使用，租赁期限至2023年9月4日。
- 11、2022年9月，四川金沛方药业有限公司与成都天亿弘方企业管理有限公司签订《房屋租赁主体变更补充协议》，约定公司租用位于成都市金牛区沙河源街道金丰路118号7幢18楼1801、1802、1803、1804、1805、1806号房屋，约621.02平方米用作办公用途，期限至2024年9月22日。
- 12、2021年3月，成都神鸟互联网医院有限公司与成都珠江创展投资有限公司签订《租赁合同》，约定公司租用位于成都市温江区光华大道三段1588号的“珠江国际中心”24层F24-09号，合计约227.03m<sup>2</sup>用作办公场所使用，租期限至2024年2月29日。

为公司带来的损益达到公司报告期利润总额10%以上的项目

适用 不适用

公司报告期不存在为公司带来的损益达到公司报告期利润总额10%以上的租赁项目。

## 2、重大担保

适用 不适用

单位：万元

公司及其子公司对外担保情况（不包括对子公司的担保）										
担保对象名称	担保额度相关公告披露日期	担保额度	实际发生日期	实际担保金额	担保类型	担保物（如有）	反担保情况（如有）	担保期	是否履行完毕	是否为关联方担保
公司对子公司的担保情况										
担保对象名称	担保额度相关公告披露日期	担保额度	实际发生日期	实际担保金额	担保类型	担保物（如有）	反担保情况（如有）	担保期	是否履行完毕	是否为关联方担保
四川金沛方药业有限公司	2023年04月21日	3,000	2023年09月20日	1,000	连带责任保证			主债权清偿期届满之日起三	否	否

四川金沛方药业有限公司	2023年04月21日	3,000	2023年05月22日	500	连带责任保证			年	债务期限届满之日起三年	否	否
报告期内审批对子公司担保额度合计 (B1)		3,000		报告期内对子公司担保实际发生额合计 (B2)		1,500					
报告期末已审批的对子公司担保额度合计 (B3)		3,000		报告期末对子公司实际担保余额合计 (B4)		1,500					
子公司对子公司的担保情况											
担保对象名称	担保额度相关公告披露日期	担保额度	实际发生日期	实际担保金额	担保类型	担保物 (如有)	反担保情况 (如有)	担保期	是否履行完毕	是否为关联方担保	
公司担保总额 (即前三大项的合计)											
报告期内审批担保额度合计 (A1+B1+C1)		3,000		报告期内担保实际发生额合计 (A2+B2+C2)		1,500					
报告期末已审批的担保额度合计 (A3+B3+C3)		3,000		报告期末实际担保余额合计 (A4+B4+C4)		1,500					
实际担保总额 (即 A4+B4+C4) 占公司净资产的比例				1.76%							
其中:											
为股东、实际控制人及其关联方提供担保的余额 (D)				0							
直接或间接为资产负债率超过 70% 的被担保对象提供的债务担保余额 (E)				1,500							
担保总额超过净资产 50% 部分的金额 (F)				0							
上述三项担保金额合计 (D+E+F)				1,500							
对未到期担保合同, 报告期内发生担保责任或有证据表明有可能承担连带清偿责任的情况说明 (如有)				不适用							
违反规定程序对外提供担保的说明 (如有)				不适用							

采用复合方式担保的具体情况说明

### 3、委托他人进行现金资产管理情况

#### (1) 委托理财情况

适用 不适用

报告期内委托理财概况

单位: 万元

具体类型	委托理财的资金来源	委托理财发生额	未到期余额	逾期未收回的金额	逾期未收回理财已计提减值金额
银行理财产品	自有资金	760.5	400	0	0

合计	760.5	400	0	0
----	-------	-----	---	---

单项金额重大或安全性较低、流动性较差的高风险委托理财具体情况

适用 不适用

委托理财出现预期无法收回本金或存在其他可能导致减值的情形

适用 不适用

## (2) 委托贷款情况

适用 不适用

公司报告期不存在委托贷款。

## 4、其他重大合同

适用 不适用

公司报告期不存在其他重大合同。

## 十六、其他重大事项的说明

适用 不适用

### 1、公司终止向特定对象发行股票的相关事项

公司于 2022 年 12 月 13 日召开第三届董事会第五次会议及第三届监事会第五次会议，2022 年 12 月 29 日公司召开 2022 年第三次临时股东大会，审议通过了《关于公司 2022 年度向特定对象发行股票方案的议案》。公司拟向特定对象非公开发行人民币普通股，募集资金总额不超过 23,000.00 万元（含本数），扣除发行费用后全部用于补充公司流动资金及偿还银行贷款。

公司于 2023 年 11 月 10 日召开第三届董事会第十七次会议和第三届监事会第十一次会议，并于 2023 年 11 月 28 日召开 2023 年第二次临时股东大会，审议通过了《关于延长公司向特定对象发行股票股东大会决议有效期的议案》等相关议案。

公司于 2024 年 1 月 24 日收到深圳证券交易所出具的《关于受理四川合纵药易购医药股份有限公司向特定对象发行股票申请文件的通知》（深证上审〔2024〕18 号）；于 2024 年 2 月 2 日收到深圳证券交易所出具的《关于四川合纵药易购医药股份有限公司申请向特定对象发行股票的审核问询函》（审核函〔2024〕020007 号）。

由于目前市场环境复杂多变以及外部融资政策变化等，并综合考虑公司业务发展规划及资本运作计划等诸多因素，经相关各方充分沟通、审慎分析后，公司决定终止本次向特定对象发行股票事项。公司于 2024 年 2 月 22 日召开第三届董事会第二十次会议及第三届监事会第十三次会议，审议通过了《关于终止向特定对象发行股票事项并撤回申请文件的议案》，并收到深交所出具的《关于终止对四川合纵药易购医药股份有限公司申请向特定对象发行股票审核的决定》（深证上审〔2024〕37 号）。

## 十七、公司子公司重大事项

适用 不适用

### 1、公司及全资子公司对外签署投资协议的相关事项

公司 2023 年 6 月 26 日召开的第三届董事会第十一次会议，审议通过了《关于公司及全资子公司对外签署投资协议的议案》。为积极探索开展跨境电商零售进口药品模式，打造药易购跨境医贸总部、构建数智医药大健康产业链新生态，公司及全资子公司海南药易购生物科技有限公司（曾用名：海南美迪康生物科技有限公司）拟与成都国际铁路港经济技术开发区管理委员会签署《项目投资协议》，公司拟以货币出资的方式投资人民币 2,000 万元，由海南药易购在成都市青白江区新设一家全资子公司四川药易购进出口贸易有限公司作为推进主体实施药易购跨境医贸总部项目。（公告编号：2023-037）。

## 2、公司转让控股子公司股权的相关事项

公司 2023 年 7 月 26 日召开的第三届董事会第十三次会议，审议通过了《关于转让控股子公司股权的议案》。公司基于公司整体经营规划和战略发展需要，同时为了进一步降低经营风险，将公司持有的四川合纵中药饮片有限公司 80% 的股权以 671.968 万元人民币的价格转让给四川众汇盛中药材合伙企业（有限合伙）。本次股权转让事项系基于公司经营规划需要，有利于优化资源配置，提高公司经营管理效率，符合公司和全体股东利益。本次股权转让完成后，公司仍持有标的公司 12.50% 股权，标的公司将不再纳入公司合并报表范围。（公告编号：2023-047）。

## 3、公司参与投资私募产业基金的相关事项

公司 2023 年 10 月 13 日召开的第三届董事会第十五次会议，审议通过了《关于参与投资私募产业基金的议案》。公司与广州见素私募基金管理有限公司、湖州市见素药易购企业管理合伙企业（有限合伙）、湖州吴兴旅游建设发展有限公司签署《湖州见素药易购创业投资合伙企业（有限合伙）之合伙协议》，药易购拟作为有限合伙人参与投资湖州见素药易购创业投资合伙企业（有限合伙），产业基金预计募集资金合计人民币 14,101 万元，其中公司以自有资金出资 4,200 万元。基金全部投资于医疗大健康领域，其中主要投资于 MAH 批文及转化平台，其他投资于未上市成长性、创新性企业的资金比例不超过 40%，亦可对创投类/股权类基金份额进行投资（如有），并相应获得股东权益，为被投企业提供投后增值服务，以期所投资创业企业发展成熟后，通过股权转让或上市退出等方式获取资本增值收益。（公告编号：2023-062）。

## 4、公司对全资子公司增资并更名的相关事项

公司 2023 年 11 月 10 日召开的第三届董事会第十七次会议，审议通过了《关于对全资子公司增资并更名的议案》《关于设立全资子公司的议案》。为顺利实现经营发展规划，公司与全资子公司成都合升易科技有限公司共同对公司原有全资子公司成都药易购电子商务有限公司进行增资，并更名为四川药易购科技集团有限公司。同时，公司基于业务规划和经营发展的需要，在河南郑州投资设立全资子公司河南齐力康医药有限公司，以河南区域市场为基础并向华北、华中进行辐射，以支持公司药品销售业务的发展。（公告编号：2023-070）。

## 5、全资子公司增资扩股及公司放弃优先认缴出资权暨关联交易的相关事项

公司 2023 年 12 月 28 日召开的第三届董事会第十九次会议，审议通过了《关于全资子公司增资扩股及公司放弃优先认缴出资权暨关联交易的议案》。基于公司业务发展及生产经营的正常需要，公司全资子公司湖州市见素药易购医药科技有限公司拟将注册资本由 100.00 万元增加至 10,000.00 万元，增资价格为每股人民币 1 元。新投资方湖州见素药易购创业投资合伙企业（有限合伙）以现金 9,900.00 万元认购本次新增注册资本 9,900.00 万元。公司将放弃本次见素药易购医药科技增资的优先认缴出资权。本次增资完成后，公司对见素药易购医药科技的出资额不变，公司直接持有见素药易购医药科技的股权比例由 100% 下降至

1%，见素易购医药科技由公司全资司变更为参股子公司，不再纳入公司合并报表范围。上述变更已于 2024 年 2 月 4 日完成。（公告编号：2023-084）。

## 6、参股子公司业绩保底承诺的相关事项

公司 2021 年 4 月 15 日召开的第二届董事会 2021 第三次会议审议通过了《关于放弃全资子公司四川合纵药易购健康之家药房连锁有限公司增资优先认购权的议案》。四川合纵药易购健康之家药房连锁有限公司由楚济堂医药集团有限公司及上海启俊企业发展中心（有限合伙）进行增资扩股。此后，公司 2022 年 6 月 12 日召开第二届董事会 2022 年第五次会议，审议通过了《关于签署合作备忘录的议案》，通过业绩承诺、激励经营团队等方式改变健康之家药房长期亏损状况。业绩保底承诺 2022 年开始健康之家药房每年实现净利润不为负，若未达到上述保底要求，由楚济堂按照向健康之家药房支付业绩补足款。目前相关方尚未完成对于健康之家药房的业绩保底承诺，公司管理层将积极沟通，争取相关权益。（公告编号：2021-022、2022-036）。

## 第七节 股份变动及股东情况

### 一、股份变动情况

#### 1、股份变动情况

单位：股

	本次变动前		本次变动增减（+，-）					本次变动后	
	数量	比例	发行新股	送股	公积金转股	其他	小计	数量	比例
一、有限售条件股份	54,555,100	57.03%	0	0	0	-183,225	-183,225	54,371,875	56.83%
1、国家持股	0	0.00%	0	0	0	0	0	0	0.00%
2、国有法人持股	0	0.00%	0	0	0	0	0	0	0.00%
3、其他内资持股	54,555,100	57.03%	0	0	0	-183,225	-183,225	54,371,875	56.83%
其中：境内法人持股	8,230,000	8.60%	0	0	0	0	0	8,230,000	8.60%
境内自然人持股	46,325,100	48.42%	0	0	0	-183,225	-183,225	46,141,875	48.23%
4、外资持股	0	0.00%	0	0	0	0	0	0	0.00%
其中：境外法人持股	0	0.00%	0	0	0	0	0	0	0.00%
境外自然人持股	0	0.00%	0	0	0	0	0	0	0.00%
二、无限售条件股份	41,111,582	42.97%	0	0	0	183,225	183,225	41,294,807	43.17%
1、人民币普通股	41,111,582	42.97%	0	0	0	183,225	183,225	41,294,807	43.17%
2、境内上市的外资股	0	0.00%	0	0	0	0	0	0	0.00%
3、境外上市的外资股	0	0.00%	0	0	0	0	0	0	0.00%
4、其他	0	0.00%	0	0	0	0	0	0	0.00%
三、股份总数	95,666,682	100.00%	0	0	0	0	0	95,666,682	100.00%

股份变动的理由

适用 不适用

股份变动的批准情况

适用 不适用

股份变动的过户情况

适用 不适用



股份变动对最近一年和最近一期基本每股收益和稀释每股收益、归属于公司普通股股东的每股净资产等财务指标的影响

适用 不适用

公司认为必要或证券监管机构要求披露的其他内容

适用 不适用

## 2、限售股份变动情况

适用 不适用

单位：股

股东名称	期初限售股数	本期增加 限售股数	本期解除 限售股数	期末限售股数	限售原因	解除限售 日期
李燕飞	35,370,000	0	0	35,370,000	首发前限售股份，限售期限为自公司首次公开发行并上市之日起 36 个月。	2024 年 1 月 27 日
成都市合森投资管理中心（有限合伙）	6,800,000	0	0	6,800,000	首发前限售股份，限售期限为自公司首次公开发行并上市之日起 36 个月。	2024 年 1 月 27 日
田文书	4,500,000	0	0	4,500,000	高管锁定股	每年解锁持有股份的 25%
周跃武	3,300,000	0	0	3,300,000	首发前限售股份，限售期限为自公司首次公开发行并上市之日起 36 个月。	2024 年 1 月 27 日
李锦	2,400,000	0	0	2,400,000	首发前限售股份，限售期限为自公司首次公开发行并上市之日起 36 个月。	2024 年 1 月 27 日
成都市合齐投资管理中心（有限合伙）	1,430,000	0	0	1,430,000	首发前限售股份，限售期限为自公司首次公开发行并上市之日起 36 个月。	2024 年 1 月 27 日
郝睿智	380,100	0	90,225	289,875	高管锁定股	每年解锁持有股份的 25%
雷启岗	375,000	0	93,000	282,000	高管锁定股	每年解锁持有股份的 25%
合计	54,555,100	0	183,225	54,371,875	--	--

## 二、证券发行与上市情况

### 1、报告期内证券发行（不含优先股）情况

适用 不适用

### 2、公司股份总数及股东结构的变动、公司资产和负债结构的变动情况说明

适用 不适用

### 3、现存的内部职工股情况

适用 不适用

### 三、股东和实际控制人情况

#### 1、公司股东数量及持股情况

单位：股

报告期末普通股股东总数	14,780	年度报告披露日前上一月末普通股股东总数	14,126	报告期末表决权恢复的优先股股东总数（如有）	0	年度报告披露日前上一月末表决权恢复的优先股股东总数（如有）	0	持有特别表决权股份的股东总数（如有）	0
持股 5%以上的股东或前 10 名股东持股情况（不含通过转融通出借股份）									
股东名称	股东性质	持股比例	报告期末持股数量	报告期内增减变动情况	持有有限售条件的股份数量	持有限售条件的股份数量	质押、标记或冻结情况		
							股份状态	数量	
李燕飞	境内自然人	36.97%	35,370,000	0	35,370,000	0	不适用	0	
成都市合森投资管理中心（有限合伙）	境内非国有法人	7.11%	6,800,000	0	6,800,000	0	不适用	0	
田文书	境内自然人	5.00%	4,783,205	0	4,500,000	283,205	不适用	0	
周跃武	境内自然人	3.45%	3,300,000	0	3,300,000	0	不适用	0	
李锦	境内自然人	2.51%	2,400,000	0	2,400,000	0	不适用	0	
成都市合齐投资管理中心（有限合伙）	境内非国有法人	1.49%	1,430,000	0	1,430,000	0	不适用	0	
成都博源新航创业投资基金合伙企业（有限合伙）	境内非国有法人	1.44%	1,377,200	-1,262,700	0	1,377,200	不适用	0	
四川海特航空创业投资基金合伙企业（有限合伙）	境内非国有法人	1.02%	973,000	-1,117,100	0	973,000	不适用	0	
兴业银行股份有限公司一圆信永丰兴源灵活配置混合型证券投资基金	境内非国有法人	1.97%	725,037	725,037	0	725,037	不适用	0	
文学义	境内自然人	0.64%	608,800	608,800	0	608,800	不适用	0	
战略投资者或一般法人因配售新股成为前 10 名股东的情况（如有）	不适用								
上述股东关联关系或一致行动的说明	李燕飞为公司的控股股东、实际控制人。周跃武、李锦、成都市合森投资管理中心（有限合伙）及成都市合齐投资管理中心（有限合伙）为李燕飞一致行动人；成都博源新航创业投资基金合伙企业（有限合伙）、四川海特航空创业投资基金合伙企业（有限合伙）为一致行动								

	人。除此之外，公司未知前 10 名其他股东之间是否存在关联关系。		
上述股东涉及委托/受托表决权、放弃表决权情况的说明	无		
前 10 名股东中存在回购专户的特别说明（如有）	不适用		
前 10 名无限售条件股东持股情况			
股东名称	报告期末持有无限售条件股份数量	股份种类	
		股份种类	数量
成都博源新航创业投资基金合伙企业（有限合伙）	1,377,200	人民币普通股	1,377,200
四川海特航空创业投资基金合伙企业（有限合伙）	973,000	人民币普通股	973,000
兴业银行股份有限公司—圆信永丰兴源灵活配置混合型证券投资基金	725,037	人民币普通股	725,037
文学义	608,800	人民币普通股	608,800
成都博源天鸿投资合伙企业（有限合伙）	432,100	人民币普通股	432,100
田文书	283,205	人民币普通股	283,205
潘梅生	270,000	人民币普通股	270,000
陈欣	246,543	人民币普通股	246,543
中国建设银行股份有限公司—广发趋势动力灵活配置混合型证券投资基金	214,700	人民币普通股	214,700
曾勇	205,500	人民币普通股	205,500
前 10 名无限售流通股股东之间，以及前 10 名无限售流通股股东和前 10 名股东之间关联关系或一致行动的说明	成都博源新航创业投资基金合伙企业（有限合伙）、四川海特航空创业投资基金合伙企业（有限合伙）、成都博源天鸿投资合伙企业（有限合伙）为一致行动人。除此之外，公司未知前 10 名无限售流通股股东之间，以及前 10 名无限售流通股股东和前 10 名股东之间是否存在关联关系或一致行动关系。		
参与融资融券业务股东情况说明（如有）	股东潘梅生通过普通证券账户持有 73,600 股，通过信用交易担保证券账户持有 196,400 股，合计共持有 270,000 股；股东曾勇通过普通证券账户持有 2,400 股，通过信用交易担保证券账户持有 203,100 股，合计共持有 205,500 股。		

前十名股东参与转融通业务出借股份情况

适用 不适用

前十名股东较上期发生变化

适用 不适用

公司是否具有表决权差异安排

适用 不适用

公司前 10 名普通股股东、前 10 名无限售条件普通股股东在报告期内是否进行约定购回交易

是 否

公司前 10 名普通股股东、前 10 名无限售条件普通股股东在报告期内未进行约定购回交易。

## 2、公司控股股东情况

控股股东性质：自然人控股

控股股东类型：自然人

控股股东姓名	国籍	是否取得其他国家或地区居留权
李燕飞	中华人民共和国	否
主要职业及职务	李燕飞系公司董事长。	

报告期内控股和参股的其他境内外上市公司的股权情况	无
--------------------------	---

控股股东报告期内变更

适用 不适用

公司报告期控股股东未发生变更。

### 3、公司实际控制人及其一致行动人

实际控制人性质：境内自然人

实际控制人类型：自然人

实际控制人姓名	与实际控制人关系	国籍	是否取得其他国家或地区居留权
李燕飞	本人	中国	否
周跃武	一致行动（含协议、亲属、同一控制）	中国	否
李锦	一致行动（含协议、亲属、同一控制）	中国	否
成都市合森投资管理中心（有限合伙）	一致行动（含协议、亲属、同一控制）	中国	否
成都市合齐投资管理中心（有限合伙）	一致行动（含协议、亲属、同一控制）	中国	否
主要职业及职务	李燕飞系公司董事长；周跃武系公司董事；李锦在公司任一般管理职位。		
过去 10 年曾控股的境内外上市公司情况	无		

实际控制人报告期内变更

适用 不适用

公司报告期实际控制人未发生变更。

公司与实际控制人之间的产权及控制关系的方框图



实际控制人通过信托或其他资产管理方式控制公司

适用 不适用

4、公司控股股东或第一大股东及其一致行动人累计质押股份数量占其所持公司股份数量比例达到 80%

适用 不适用

5、其他持股在 10%以上的法人股东

适用 不适用

6、控股股东、实际控制人、重组方及其他承诺主体股份限制减持情况

适用 不适用

#### 四、股份回购在报告期的具体实施情况

股份回购的实施进展情况

适用 不适用

采用集中竞价交易方式减持回购股份的实施进展情况

适用 不适用

## 第八节 优先股相关情况

适用 不适用

报告期公司不存在优先股。

## 第九节 债券相关情况

适用 不适用

## 第十节 财务报告

### 一、审计报告

审计意见类型	标准的无保留意见
审计报告签署日期	2024 年 04 月 08 日
审计机构名称	立信会计师事务所（特殊普通合伙）
审计报告文号	信会师报字[2024]第 ZD10064 号
注册会计师姓名	包梅庭、王忆

审计报告正文

审计报告

信会师报字[2024]第 ZD10064 号

四川合纵药易购医药股份有限公司全体股东：

#### 一、 审计意见

我们审计了四川合纵药易购医药股份有限公司（以下简称“药易购”）财务报表，包括 2023 年 12 月 31 日的合并及母公司资产负债表，2023 年度的合并及母公司利润表、合并及母公司现金流量表、合并及母公司所有者权益变动表以及相关财务报表附注。

我们认为，后附的财务报表在所有重大方面按照企业会计准则的规定编制，公允反映了药易购 2023 年 12 月 31 日的合并及母公司财务状况以及 2023 年度的合并及母公司经营成果和现金流量。

#### 二、 形成审计意见的基础

我们按照中国注册会计师审计准则的规定执行了审计工作。审计报告的“注册会计师对财务报表审计的责任”部分进一步阐述了我们在这些准则下的责任。按照中国注册会计师职业道德守则，我们独立于药易购，并履行了职业道德方面的其他责任。我们相信，我们获取的审计证据是充分、适当的，为发表审计意见提供了基础。

#### 三、 关键审计事项

关键审计事项是我们根据职业判断，认为对本期财务报表审计最为重要的事项。这些事项的应对以对财务报表整体进行审计并形成审计意见为背景，我们不对这些事项单独发表意见。

我们在审计中识别出的关键审计事项汇总如下：



关键审计事项	该事项在审计中是如何应对的
<b>(一) 收入确认</b>	
<p>相关信息披露详见财务报表附注“三（二十六）”、“五（四十一）”。</p> <p>药易购合并财务报表 2023 年度药品批发收入占当期营业收入总额的比例超过 98%。药易购主要从事药品的批发配送业务，销售产品收入确认需满足以下条件：</p> <p>（1）药易购已根据合同约定将产品移交给指定客户且客户已签收；（2）相关的经济利益很可能流入企业；（3）产品相关的成本能够可靠计量。</p> <p>由于药品批发收入是药易购的重要财务指标之一，从而存在管理层为了达到特定目标或期望而操纵收入确认时间的固有风险，我们将药品批发收入的确认识别为关键审计事项。</p>	<p>审计应对：针对收入的真实性和截止性，我们实施的审计程序主要包括：</p> <p>（1）了解、测试与销售、收款相关的内部控制制度的设计和执行情况；</p> <p>（2）将公司财务账面的收入与 ERP 系统数据进行比对，核实收入的确认是否完整；</p> <p>（3）抽查本期主要客户的购销合同或订单，检查订购货物的数量和单价等信息，确认本期收入确认金额的准确性；</p> <p>（4）对本期主要客户按照审计抽样的方式选取样本量进行函证，对期末余额、本期销售金额和本期收款金额进行函证，以进一步检查本期销售收入确认的准确性，同时核对应收账款余额是否与客户一致；</p> <p>（5）将本期销售金额较大的品种的单价和毛利率与上期进行比较分析，核实本期变动是否在合理范围内；</p> <p>（6）检查资产负债表日前后收入确认情况，检查货物签收单据的签字时间，以检查是否存在跨期收入情况。</p>
<b>(二) 成本核算-供应商返利金额的确认</b>	
<p>药易购通过与供应商订立多种不同类型的协议安排取得来自供应商的返利。</p> <p>这些协议安排在性质及规模上各有不同，包括按采购量计算的返利、按照销售量计算的返利以及按照结算金额计算的返利等。</p> <p>返利在约定绩效条件达成的情况下被确认为商品采购成本的抵减项。这些绩效条件通常要求药易购达到特定的采购量、销售量或付款金额等。</p> <p>在确定返利可以收到的情况下按照权责发生制原则冲减商品采购成本，当期已经实现销售的商品对应的返利，冲减当期营业成本。</p> <p>由于与供应商订立的协议安排的数量及复杂</p>	<p>审计应对：我们针对这一关键审计事项实施主要审计程序包括：</p> <p>（1）了解和评价了管理层与供应商返利相关的内部控制的设计合理性和执行有效性；</p> <p>（2）利用计算机辅助审计技术，针对相关返利系统及业务系统中交易所对应的会计分录与财务系统中总账信息的一致性实施了抽样测试；</p> <p>（3）选取样本，检查与供应商签订的不同类型合同中的相关条款，评价确认相关返利的会计处理是否符合企业会计准则的规定；</p> <p>（4）选取样本，核对录入返利系统的信息与合同规定条款是否一致，包括但不限于采购量、销售量、返利比率等，并对与选取样本相关的应收返利执行重新计</p>

性，会增加药易购与供应商所订立协议安排项下的权利不能在财务报表中及时或准确反映的风险，我们将来自供应商的返利的确认识别为关键审计事项。

算和检查期后回款记录；

(5) 选取样本，就审计截止日的应付账款余额及审计期间的来自供应商的返利金额向相关供应商函证。对于未收回的询证函，执行相应的替代程序，包括但不限于检查相关合同、结算清单、发票及期后回款凭据等。审计应对：我们针对这一关键审计事项实施主要审计程序包括：

(1) 了解和评价了管理层与供应商返利相关的内部控制的设计合理性和执行有效性；

(2) 利用计算机辅助审计技术，针对相关返利系统及业务系统中交易所对应的会计分录与财务系统中总账信息的一致性实施了抽样测试；

(3) 选取样本，检查与供应商签订的不同类型合同中的相关条款，评价确认相关返利的会计处理是否符合企业会计准则的规定；

(4) 选取样本，核对录入返利系统的信息与合同规定条款是否一致，包括但不限于采购量、销售量、返利比率等，并对与选取样本相关的应收返利执行重新计算和检查期后回款记录；

(5) 选取样本，就审计截止日的应付账款余额及审计期间的来自供应商的返利金额向相关供应商函证。对于未收回的询证函，执行相应的替代程序，包括但不限于检查相关合同、结算清单、发票及期后回款凭据等。审计应对：我们针对这一关键审计事项实施主要审计程序包括：

(1) 了解和评价了管理层与供应商返利相关的内部控制的设计合理性和执行有效性；

(2) 利用计算机辅助审计技术，针对相关返利系统及业务系统中交易所对应的会计分录与财务系统中总账信息的一致性实施了抽样测试；

(3) 选取样本，检查与供应商签订的不同类型合同中的相关条款，评价确认相关返利的会计处理是否符合企业会计准则的规定；

(4) 选取样本，核对录入返利系统的信息与合同规定

条款是否一致，包括但不限于采购量、销售量、返利比率等，并对与选取样本相关的应收返利执行重新计算和检查期后回款记录；

(5) 选取样本，就审计截止日的应付账款余额及审计期间的来自供应商的返利金额向相关供应商函证。对于未收回的询证函，执行相应的替代程序，包括但不限于检查相关合同、结算清单、发票及期后回款凭据等。

#### 四、其他信息

药易购管理层（以下简称管理层）对其他信息负责。其他信息包括药易购 2023 年年度报告中涵盖的信息，但不包括财务报表和我们的审计报告。

我们对财务报表发表的审计意见不涵盖其他信息，我们也不对其他信息发表任何形式的鉴证结论。

结合我们对财务报表的审计，我们的责任是阅读其他信息，在此过程中，考虑其他信息是否与财务报表或我们在审计过程中了解到的情况存在重大不一致或者似乎存在重大错报。

基于我们已执行的工作，如果我们确定其他信息存在重大错报，我们应当报告该事实。在这方面，我们无任何事项需要报告。

#### 五、管理层和治理层对财务报表的责任

管理层负责按照企业会计准则的规定编制财务报表，使其实现公允反映，并设计、执行和维护必要的内部控制，以使财务报表不存在由于舞弊或错误导致的重大错报。

在编制财务报表时，管理层负责评估药易购的持续经营能力，披露与持续经营相关的事项（如适用），并运用持续经营假设，除非计划进行清算、终止运营或别无其他现实的选择。

治理层负责监督药易购的财务报告过程。

#### 六、注册会计师对财务报表审计的责任

我们的目标是对财务报表整体是否不存在由于舞弊或错误导致的重大错报获取合理保证，并出具包含审计意见的审计报告。合理保证是高水平的保证，但并不能保证按照审计准则执行的审计在某一重大错报存在时总能发现。错报可能由于舞弊或错误导致，如果合理预期错报单独或汇总起来可能影响财务报表使用者依据财务报表作出的经济决策，则通常认为错报是重大的。

在按照审计准则执行审计工作的过程中，我们运用职业判断，并保持职业怀疑。同时，我们也执行以下工作：

(一) 识别和评估由于舞弊或错误导致的财务报表重大错报风险，设计和实施审计程序以应对这些风险，并获取充分、适当的审计证据，作为发表审计意见的基础。由于舞弊可能涉及串通、伪造、故意遗漏、虚假陈述或凌驾于内部控制之上，未能发现由于舞弊导致的重大错报的风险高于未能发现由于错误导致的重大错报的风险。

(二) 了解与审计相关的内部控制，以设计恰当的审计程序，但目的并非对内部控制的有效性发表意见。

(三) 评价管理层选用会计政策的恰当性和作出会计估计及相关披露的合理性。

(四) 对管理层使用持续经营假设的恰当性得出结论。同时，根据获取的审计证据，就可能对药易购持续经营能力产生重大疑虑的事项或情况是否存在重大不确定性得出结论。如果我们得出结论认为存在重大不确定性，审计准则要求我们在审计报告中提请报表使用者注意财务报表中的相关披露；如果披露不充分，我们应当发表非无保留意见。我们的结论基于截至审计报告日可获得的信息。然而，未来的事项或情况可能导致药易购不能持续经营。

(五) 评价财务报表的总体列报（包括披露）、结构和内容，并评价财务报表是否公允反映相关交易和事项。

(六) 就药易购中实体或业务活动的财务信息获取充分、适当的审计证据，以对合并财务报表发表审计意见。我们负责指导、监督和执行集团审计，并对审计意见承担全部责任。

我们与治理层就计划的审计范围、时间安排和重大审计发现等事项进行沟通，包括沟通我们在审计中识别出的值得关注的内部控制缺陷。

我们还就已遵守与独立性相关的职业道德要求向治理层提供声明，并与治理层沟通可能被合理认为影响我们独立性的所有关系和其他事项，以及相关的防范措施（如适用）。

从与治理层沟通的事项中，我们确定哪些事项对本期财务报表审计最为重要，因而构成关键审计事项。我们在审计报告中描述这些事项，除非法律法规禁止公开披露这些事项，或在极少数情形下，如果合理预期在审计报告中沟通某事项造成的负面后果超过在公众利益方面产生的益处，我们确定不应在审计报告中沟通该事项。

立信会计师事务所  
(特殊普通合伙)

中国注册会计师：王忆

中国注册会计师：包梅庭

中国·上海

2024 年 4 月 8 日

## 二、财务报表

财务附注中报表的单位为：元

### 1、合并资产负债表

编制单位：四川合纵药易购医药股份有限公司

2023 年 12 月 31 日

单位：元

项目	2023 年 12 月 31 日	2023 年 1 月 1 日
<b>流动资产：</b>		
货币资金	374,864,119.57	457,824,436.55
结算备付金	0.00	0.00
拆出资金	0.00	0.00
交易性金融资产	4,000,000.00	7,000,000.00
衍生金融资产	0.00	0.00
应收票据	0.00	1,123,569.03
应收账款	123,134,181.47	69,328,543.14
应收款项融资	73,410,161.27	75,804,576.86
预付款项	163,561,999.03	186,357,970.56
应收保费	0.00	0.00
应收分保账款	0.00	0.00
应收分保合同准备金	0.00	0.00
其他应收款	60,734,594.90	8,184,343.54
其中：应收利息		
应收股利		
买入返售金融资产		
存货	561,237,355.76	446,784,471.05
合同资产	0.00	0.00
持有待售资产	0.00	0.00
一年内到期的非流动资产	1,870,736.50	0.00
其他流动资产	13,629,477.28	11,400,788.01
流动资产合计	1,376,442,625.78	1,263,808,698.74
<b>非流动资产：</b>		
发放贷款和垫款	0.00	0.00
债权投资	11,808,704.99	0.00
其他债权投资	0.00	0.00
长期应收款	2,108,696.00	47,500,000.00
长期股权投资	10,829,001.79	5,419,512.04
其他权益工具投资	5,613,849.13	16,978,555.56
其他非流动金融资产	0.00	0.00
投资性房地产	0.00	0.00
固定资产	142,203,630.71	154,887,075.74
在建工程	2,205,713.34	1,839,511.13

生产性生物资产		
油气资产		
使用权资产	9,640,299.03	8,221,711.71
无形资产	46,432,202.40	50,651,317.69
开发支出	23,542,131.94	9,795,000.00
商誉	16,468,131.76	16,356,856.47
长期待摊费用	20,373,831.23	3,965,791.73
递延所得税资产	15,231,934.36	8,861,476.64
其他非流动资产	4,164,475.00	3,332,500.00
非流动资产合计	310,622,601.68	327,809,308.71
资产总计	1,687,065,227.46	1,591,618,007.45
流动负债：		
短期借款	320,738,176.85	235,835,376.38
向中央银行借款	0.00	0.00
拆入资金	0.00	0.00
交易性金融负债	0.00	0.00
衍生金融负债	0.00	0.00
应付票据	148,171,166.28	184,988,311.13
应付账款	211,493,306.55	185,548,254.16
预收款项	0.00	0.00
合同负债	53,570,400.54	78,849,480.60
卖出回购金融资产款	0.00	0.00
吸收存款及同业存放	0.00	0.00
代理买卖证券款	0.00	0.00
代理承销证券款	0.00	0.00
应付职工薪酬	18,945,396.56	18,876,449.67
应交税费	9,607,386.88	11,578,370.61
其他应付款	11,216,530.19	14,866,353.16
其中：应付利息		
应付股利		
应付手续费及佣金	0.00	0.00
应付分保账款	0.00	0.00
持有待售负债	0.00	0.00
一年内到期的非流动负债	12,979,948.67	5,237,609.99
其他流动负债	14,402,185.72	16,923,893.66
流动负债合计	801,124,498.24	752,704,099.36
非流动负债：		
保险合同准备金	0.00	0.00
长期借款	0.00	0.00
应付债券	0.00	0.00
其中：优先股	0.00	0.00
永续债	0.00	0.00

租赁负债	4,685,059.27	2,543,549.64
长期应付款	6,875,631.17	0.00
长期应付职工薪酬	0.00	0.00
预计负债	0.00	0.00
递延收益	5,000,423.89	6,324,350.79
递延所得税负债	13,337,855.23	10,069,954.70
其他非流动负债	0.00	0.00
非流动负债合计	29,898,969.56	18,937,855.13
负债合计	831,023,467.80	771,641,954.49
所有者权益：		
股本	95,666,682.00	95,666,682.00
其他权益工具	0.00	0.00
其中：优先股	0.00	0.00
永续债	0.00	0.00
资本公积	474,005,460.03	475,624,311.99
减：库存股	0.00	0.00
其他综合收益	0.00	-1,497,000.00
专项储备	0.00	0.00
盈余公积	39,145,368.72	32,980,891.99
一般风险准备	0.00	0.00
未分配利润	245,402,914.27	211,168,700.44
归属于母公司所有者权益合计	854,220,425.02	813,943,586.42
少数股东权益	1,821,334.64	6,032,466.54
所有者权益合计	856,041,759.66	819,976,052.96
负债和所有者权益总计	1,687,065,227.46	1,591,618,007.45

法定代表人：李燕飞      主管会计工作负责人：郑德强      会计机构负责人：文菲

## 2、母公司资产负债表

单位：元

项目	2023年12月31日	2023年1月1日
流动资产：		
货币资金	299,189,492.20	392,652,283.48
交易性金融资产	0.00	0.00
衍生金融资产	0.00	0.00
应收票据	0.00	1,123,569.03
应收账款	107,626,487.45	89,100,007.91
应收款项融资	73,410,161.27	75,804,576.86
预付款项	148,134,591.33	180,116,165.15
其他应收款	287,141,245.44	127,190,408.20
其中：应收利息		
应收股利		
存货	512,362,195.21	400,438,468.19
合同资产	0.00	0.00
持有待售资产	0.00	0.00
一年内到期的非流动资产	1,870,736.50	0.00
其他流动资产	3,855,085.19	6,119,671.75

流动资产合计	1,433,589,994.59	1,272,545,150.57
非流动资产：		
债权投资	11,808,704.99	0.00
其他债权投资	0.00	0.00
长期应收款	2,108,696.00	47,500,000.00
长期股权投资	124,629,087.68	120,236,852.20
其他权益工具投资	3,613,849.13	15,978,555.56
其他非流动金融资产		
投资性房地产		
固定资产	50,350,911.14	52,086,862.43
在建工程	1,412,389.38	0.00
生产性生物资产		
油气资产		
使用权资产	1,480,451.48	3,572,934.44
无形资产	15,580,881.50	18,516,903.26
开发支出	13,738,951.50	9,795,000.00
商誉		
长期待摊费用	580,522.04	1,860,299.20
递延所得税资产	5,931,186.91	3,545,073.80
其他非流动资产	0.00	3,000,000.00
非流动资产合计	231,235,631.75	276,092,480.89
资产总计	1,664,825,626.34	1,548,637,631.46
流动负债：		
短期借款	265,723,246.30	170,816,737.49
交易性金融负债		
衍生金融负债		
应付票据	148,171,166.28	234,277,865.13
应付账款	236,301,086.81	173,634,967.60
预收款项	0.00	0.00
合同负债	50,602,605.67	74,039,986.73
应付职工薪酬	13,713,336.57	12,324,731.59
应交税费	5,122,794.78	8,346,436.50
其他应付款	42,402,338.10	9,271,805.12
其中：应付利息		
应付股利		
持有待售负债		
一年内到期的非流动负债	991,911.16	2,677,389.16
其他流动负债	10,943,865.71	14,847,097.47
流动负债合计	773,972,351.38	700,237,016.79
非流动负债：		
长期借款		
应付债券		



其中：优先股		
永续债		
租赁负债		991,898.18
长期应付款		
长期应付职工薪酬		
预计负债	0.00	
递延收益	2,250,000.00	2,500,000.00
递延所得税负债	222,067.72	535,940.17
其他非流动负债		
非流动负债合计	2,472,067.72	4,027,838.35
负债合计	776,444,419.10	704,264,855.14
所有者权益：		
股本	95,666,682.00	95,666,682.00
其他权益工具		
其中：优先股		
永续债		
资本公积	456,827,578.18	456,827,578.18
减：库存股		
其他综合收益	0.00	-1,497,000.00
专项储备		
盈余公积	39,145,368.72	32,980,891.99
未分配利润	296,741,578.34	260,394,624.15
所有者权益合计	888,381,207.24	844,372,776.32
负债和所有者权益总计	1,664,825,626.34	1,548,637,631.46

### 3、合并利润表

单位：元

项目	2023 年度	2022 年度
一、营业总收入	4,430,412,450.51	3,969,198,674.06
其中：营业收入	4,430,412,450.51	3,969,198,674.06
利息收入		
已赚保费		
手续费及佣金收入		
二、营业总成本	4,344,720,824.45	3,906,997,679.33
其中：营业成本	4,062,812,564.02	3,653,773,924.63
利息支出		
手续费及佣金支出		
退保金		
赔付支出净额		
提取保险责任合同准备金净额		
保单红利支出		
分保费用		
税金及附加	7,500,955.81	6,772,836.04
销售费用	190,621,758.50	161,805,358.82

管理费用	57,472,198.28	59,634,529.75
研发费用	19,320,715.88	17,707,719.44
财务费用	6,992,631.96	7,303,310.65
其中：利息费用	6,582,689.83	6,424,878.88
利息收入	2,268,446.49	2,377,891.21
加：其他收益	3,672,019.48	9,372,758.32
投资收益（损失以“-”号填列）	1,540,241.15	-4,291,202.16
其中：对联营企业和合营企业的投资收益	-862,513.51	-1,202,431.03
以摊余成本计量的金融资产终止确认收益		
汇兑收益（损失以“-”号填列）		
净敞口套期收益（损失以“-”号填列）		
公允价值变动收益（损失以“-”号填列）		
信用减值损失（损失以“-”号填列）	-13,159,533.04	-11,611,583.21
资产减值损失（损失以“-”号填列）	-9,093,615.87	-8,417,449.97
资产处置收益（损失以“-”号填列）	-52,690.45	-79,179.74
三、营业利润（亏损以“-”号填列）	68,598,047.33	47,174,337.97
加：营业外收入	1,655,279.73	168,257.87
减：营业外支出	371,454.25	2,452,594.75
四、利润总额（亏损总额以“-”号填列）	69,881,872.81	44,890,001.09
减：所得税费用	13,108,246.39	8,754,407.72
五、净利润（净亏损以“-”号填列）	56,773,626.42	36,135,593.37
（一）按经营持续性分类		
1. 持续经营净利润（净亏损以“-”号填列）	56,773,626.42	36,135,593.37
2. 终止经营净利润（净亏损以“-”号填列）		
（二）按所有权归属分类		
1. 归属于母公司股东的净利润	59,532,026.96	42,015,206.23
2. 少数股东损益	-2,758,400.54	-5,879,612.86
六、其他综合收益的税后净额	1,497,000.00	-1,497,000.00
归属母公司所有者的其他综合收益的税后净额	1,497,000.00	-1,497,000.00
（一）不能重分类进损益的其他综合收益	1,497,000.00	-1,497,000.00
1. 重新计量设定受益计划变动额		
2. 权益法下不能转损益的其他综合收益		

3. 其他权益工具投资公允价值变动	1,497,000.00	-1,497,000.00
4. 企业自身信用风险公允价值变动		
5. 其他		
(二) 将重分类进损益的其他综合收益		
1. 权益法下可转损益的其他综合收益		
2. 其他债权投资公允价值变动		
3. 金融资产重分类计入其他综合收益的金额		
4. 其他债权投资信用减值准备		
5. 现金流量套期储备		
6. 外币财务报表折算差额		
7. 其他		
归属于少数股东的其他综合收益的税后净额	0.00	0.00
七、综合收益总额	58,270,626.42	34,638,593.37
归属于母公司所有者的综合收益总额	61,029,026.96	40,518,206.23
归属于少数股东的综合收益总额	-2,758,400.54	-5,879,612.86
八、每股收益		
(一) 基本每股收益	0.62	0.44
(二) 稀释每股收益	0.62	0.44

本期发生同一控制下企业合并的，被合并方在合并前实现的净利润为：0.00 元，上期被合并方实现的净利润为：0.00 元。

法定代表人：李燕飞 主管会计工作负责人：郑德强 会计机构负责人：文菲

#### 4、母公司利润表

单位：元

项目	2023 年度	2022 年度
一、营业收入	4,218,496,269.62	3,863,971,526.43
减：营业成本	3,940,229,659.85	3,595,059,152.10
税金及附加	5,877,857.24	5,178,355.09
销售费用	118,411,428.38	124,726,375.45
管理费用	35,348,424.04	37,785,204.78
研发费用	18,270,893.18	16,688,374.97
财务费用	3,410,485.05	5,361,947.88
其中：利息费用	5,013,675.75	5,053,847.80
利息收入	4,330,726.31	2,100,128.76
加：其他收益	2,079,271.66	8,129,941.97
投资收益（损失以“-”号填列）	520,318.74	-8,922,845.83
其中：对联营企业和合营企业的投资收益	-682,764.52	-1,052,845.83
以摊余成本计量的金融资产终止确认收益（损失以“-”号填列）		
净敞口套期收益（损失以“-”号填列）		

公允价值变动收益（损失以“－”号填列）		
信用减值损失（损失以“－”号填列）	-10,517,102.57	-6,486,454.56
资产减值损失（损失以“－”号填列）	-16,458,345.24	-5,878,999.79
资产处置收益（损失以“－”号填列）	39,071.14	-97,044.66
二、营业利润（亏损以“－”号填列）	72,610,735.61	65,916,713.29
加：营业外收入	70,000.00	166,732.59
减：营业外支出	186,576.70	2,548,805.70
三、利润总额（亏损总额以“－”号填列）	72,494,158.91	63,534,640.18
减：所得税费用	10,849,391.59	10,150,422.46
四、净利润（净亏损以“－”号填列）	61,644,767.32	53,384,217.72
（一）持续经营净利润（净亏损以“－”号填列）	61,644,767.32	53,384,217.72
（二）终止经营净利润（净亏损以“－”号填列）		
五、其他综合收益的税后净额	1,497,000.00	-1,497,000.00
（一）不能重分类进损益的其他综合收益	1,497,000.00	-1,497,000.00
1. 重新计量设定受益计划变动额		
2. 权益法下不能转损益的其他综合收益		
3. 其他权益工具投资公允价值变动	1,497,000.00	-1,497,000.00
4. 企业自身信用风险公允价值变动		
5. 其他		
（二）将重分类进损益的其他综合收益		
1. 权益法下可转损益的其他综合收益		
2. 其他债权投资公允价值变动		
3. 金融资产重分类计入其他综合收益的金额		
4. 其他债权投资信用减值准备		
5. 现金流量套期储备		
6. 外币财务报表折算差额		
7. 其他		
六、综合收益总额	63,141,767.32	51,887,217.72
七、每股收益：		
（一）基本每股收益	0.64	0.56
（二）稀释每股收益	0.64	0.56

## 5、合并现金流量表

单位：元

项目	2023 年度	2022 年度
----	---------	---------

<b>一、经营活动产生的现金流量：</b>		
销售商品、提供劳务收到的现金	4,202,809,959.60	3,816,881,757.50
客户存款和同业存放款项净增加额		
向中央银行借款净增加额		
向其他金融机构拆入资金净增加额		
收到原保险合同保费取得的现金		
收到再保业务现金净额		
保户储金及投资款净增加额		
收取利息、手续费及佣金的现金		
拆入资金净增加额		
回购业务资金净增加额		
代理买卖证券收到的现金净额		
收到的税费返还	88,773.34	0.00
收到其他与经营活动有关的现金	8,313,641.35	22,599,917.91
经营活动现金流入小计	4,211,212,374.29	3,839,481,675.41
购买商品、接受劳务支付的现金	3,991,228,483.13	3,424,006,958.07
客户贷款及垫款净增加额		
存放中央银行和同业款项净增加额		
支付原保险合同赔付款项的现金		
拆出资金净增加额		
支付利息、手续费及佣金的现金		
支付保单红利的现金		
支付给职工以及为职工支付的现金	151,125,555.27	131,392,528.80
支付的各项税费	65,443,842.74	44,377,192.06
支付其他与经营活动有关的现金	118,886,303.31	87,037,312.87
经营活动现金流出小计	4,326,684,184.45	3,686,813,991.80
经营活动产生的现金流量净额	-115,471,810.16	152,667,683.61
<b>二、投资活动产生的现金流量：</b>		
收回投资收到的现金	10,938,685.63	1,222,332.50
取得投资收益收到的现金	3,658,884.43	318,455.50
处置固定资产、无形资产和其他长期资产收回的现金净额	536,966.75	77,876.11
处置子公司及其他营业单位收到的现金净额	3,034,196.62	329,316.22
收到其他与投资活动有关的现金	73,000.49	20,887,902.08
投资活动现金流入小计	18,241,733.92	22,835,882.41
购建固定资产、无形资产和其他长期资产支付的现金	35,325,828.44	18,321,775.50
投资支付的现金	18,663,061.50	14,900,385.81
质押贷款净增加额	0.00	0.00
取得子公司及其他营业单位支付的现金净额	0.00	0.00
支付其他与投资活动有关的现金	99,294,293.84	0.00
投资活动现金流出小计	153,283,183.78	33,222,161.31
投资活动产生的现金流量净额	-135,041,449.86	-10,386,278.90
<b>三、筹资活动产生的现金流量：</b>		
吸收投资收到的现金	4,000,000.00	2,155,000.00
其中：子公司吸收少数股东投资收到的现金	4,000,000.00	2,765,000.00
取得借款收到的现金	330,500,610.29	185,418,916.92
收到其他与筹资活动有关的现金	0.00	0.00
筹资活动现金流入小计	334,500,610.29	187,573,916.92

偿还债务支付的现金	195,418,916.92	119,200,000.00
分配股利、利润或偿付利息支付的现金	24,933,118.57	5,305,535.38
其中：子公司支付给少数股东的股利、利润	814,399.49	0.00
支付其他与筹资活动有关的现金	6,731,391.20	5,883,752.32
筹资活动现金流出小计	227,083,426.69	130,389,287.70
筹资活动产生的现金流量净额	107,417,183.60	57,184,629.22
四、汇率变动对现金及现金等价物的影响	-2,824.22	-50.92
五、现金及现金等价物净增加额	-143,098,900.64	199,465,983.01
加：期初现金及现金等价物余额	334,591,329.19	135,125,346.18
六、期末现金及现金等价物余额	191,492,428.55	334,591,329.19

## 6、母公司现金流量表

单位：元

项目	2023 年度	2022 年度
一、经营活动产生的现金流量：		
销售商品、提供劳务收到的现金	3,938,463,282.74	3,771,618,458.65
收到的税费返还	88,773.34	0.00
收到其他与经营活动有关的现金	52,583,375.92	12,226,447.52
经营活动现金流入小计	3,991,135,432.00	3,783,844,906.17
购买商品、接受劳务支付的现金	3,838,235,930.20	3,427,544,927.83
支付给职工以及为职工支付的现金	91,465,369.70	78,881,967.21
支付的各项税费	55,866,588.67	39,850,251.05
支付其他与经营活动有关的现金	82,581,924.09	78,920,004.42
经营活动现金流出小计	4,068,149,812.66	3,625,197,150.51
经营活动产生的现金流量净额	-77,014,380.66	158,647,755.66
二、投资活动产生的现金流量：		
收回投资收到的现金	0.00	1,222,332.50
取得投资收益收到的现金	3,538,707.33	0.00
处置固定资产、无形资产和其他长期资产收回的现金净额	521,576.49	42,477.88
处置子公司及其他营业单位收到的现金净额	3,034,196.62	16,030,000.00
收到其他与投资活动有关的现金	0.00	2,500,000.00
投资活动现金流入小计	7,094,480.44	19,794,810.38
购建固定资产、无形资产和其他长期资产支付的现金	10,813,712.77	13,199,203.49
投资支付的现金	21,970,593.32	8,780,555.56
取得子公司及其他营业单位支付的现金净额	0.00	1,734,764.16
支付其他与投资活动有关的现金	119,218,035.84	41,606,258.00
投资活动现金流出小计	152,002,341.93	65,320,781.21
投资活动产生的现金流量净额	-144,907,861.49	-45,525,970.83
三、筹资活动产生的现金流量：		
吸收投资收到的现金	0.00	0.00
取得借款收到的现金	275,500,610.29	170,418,916.92
收到其他与筹资活动有关的现金	0.00	0.00
筹资活动现金流入小计	275,500,610.29	170,418,916.92
偿还债务支付的现金	180,418,916.92	110,000,000.00
分配股利、利润或偿付利息支付的现金	24,248,299.77	4,641,342.97
支付其他与筹资活动有关的现金	3,222,972.39	12,084,804.29

筹资活动现金流出小计	207,890,189.08	126,726,147.26
筹资活动产生的现金流量净额	67,610,421.21	43,692,769.66
四、汇率变动对现金及现金等价物的影响	0.00	0.00
五、现金及现金等价物净增加额	-154,311,820.94	156,814,554.49
加：期初现金及现金等价物余额	270,129,622.12	113,315,067.63
六、期末现金及现金等价物余额	115,817,801.18	270,129,622.12

## 7、合并所有者权益变动表

本期金额

单位：元

项目	2023 年度														
	归属于母公司所有者权益												少数 股东 权益	所有 者权 益合 计	
	股本	其他权益工具			资本 公积	减： 库存 股	其他 综合 收益	专项 储备	盈余 公积	一般 风险 准备	未分 配利 润	其他			小计
	优先 股	永续 债	其他												
一、上年期末余额	95,666,820.00				475,624,311.99		-1,497,000.00		32,980,891.99		211,168,700.44		813,943,586.42	6,032,466.54	819,976,052.96
加：会计政策变更															
期差错更正															
其他															
二、本年期初余额	95,666,820.00				475,624,311.99		-1,497,000.00	0.00	32,980,891.99		211,168,700.44		813,943,586.42	6,032,466.54	819,976,052.96
三、本期增减变动金额（减少以“－”号填列）					-1,618,851.96		1,497,000.00		6,164,476.73		34,234,213.83		40,276,838.60	-4,211.90	36,065,706.70
（一）综合收益总额							1,497,000.00				59,532,026.96		61,029,026.96	-2,758.40	58,270,266.42

(二)所有者投入和减少资本					- 1,618,851.96								- 1,618,851.96	- 638,331.87	- 2,257,183.83
1.所有者投入的普通股													0.00	3,037,740.00	3,037,740.00
2.其他权益工具持有者投入资本													0.00		
3.股份支付计入所有者权益的金额													0.00		
4.其他					- 1,618,851.96								- 1,618,851.96	- 3,676,071.87	- 5,294,923.83
(三)利润分配								6,164,476.73		- 25,297,813.13			- 19,133,336.40	- 814,399.49	- 19,947,735.89
1.提取盈余公积							6,164,476.73			- 6,164,476.73			0.00		
2.提取一般风险准备													0.00		
3.对所有者(或股东)的分配										- 19,133,336.40			- 19,133,336.40	- 814,399.49	- 19,947,735.89



4. 其他													0.00		
(四) 所有者权益内部结转											0.00		0.00	0.00	
1. 资本公积转增资本(或股本)													0.00		
2. 盈余公积转增资本(或股本)													0.00		
3. 盈余公积弥补亏损													0.00		
4. 设定受益计划变动额结转留存收益													0.00		
5. 其他综合收益结转留存收益													0.00		
6. 其他													0.00		
(五) 专项储备													0.00		
1. 本期提取													0.00		

2. 本期使用													0.00		
(六) 其他													0.00	0.00	
四、本期期末余额	95,666,682.00				474,005,460.03				39,145,368.72		245,402,914.27		854,220,425.02	1,821,334.64	856,041,759.66

上期金额

单位：元

项目	2022 年度														
	归属于母公司所有者权益												少数股东权益	所有者权益合计	
	股本	其他权益工具			资本公积	减：库存股	其他综合收益	专项储备	盈余公积	一般风险准备	未分配利润	其他			小计
	优先股	永续债	其他												
一、上年期末余额	95,666,682.00				475,559,142.24				27,657,292.88		174,625,319.88		773,508,437.00	14,428,189.78	787,936,626.78
加：会计政策变更															
期差错更正															
其他															
二、本年期初余额	95,666,682.00				475,559,142.24				27,657,292.88		174,625,319.88		773,508,437.00	14,428,189.78	787,936,626.78
三、本期增减变动金额（减少以“－”号填列）					65,169.75				5,323,599.11		36,543,380.56		40,435,149.42	-8,395,723.24	32,039,426.18
(一) 综合收益总额											42,015,206.23		40,518,206.23	-5,879,612.86	34,638,593.37

(二)所有者投入和减少资本					65,169.75							65,169.75	-2,516.110.38	-2,450.940.63
1.所有者投入的普通股					65,169.75							65,169.75	1,755.000.00	1,820.169.75
2.其他权益工具持有者投入资本														
3.股份支付计入所有者权益的金额														
4.其他													-4,271.110.38	-4,271.110.38
(三)利润分配							5,338.421.77			-5,338.421.77				
1.提取盈余公积							5,338.421.77			-5,338.421.77				
2.提取一般风险准备														
3.对所有者(或股东)的分配														
4.														

其他															
(四) 所有者权益内部结转															
1. 资本公积转增资本(或股本)															
2. 盈余公积转增资本(或股本)															
3. 盈余公积弥补亏损															
4. 设定受益计划变动额结转留存收益															
5. 其他综合收益结转留存收益															
6. 其他															
(五) 专项储备															
1. 本期提取															
2.															

本期使用														
(六)其他								-		-		-		-
								14,822.66		133,403.90		148,226.56		148,226.56
四、本期期末余额	95,666,682.00				475,624,311.99		-1,497,000.00	32,980,891.99		211,168,700.44		813,943,586.42	6,032,466.54	819,976,052.96

## 8、母公司所有者权益变动表

本期金额

单位：元

项目	2023 年度											
	股本	其他权益工具			资本公积	减：库存股	其他综合收益	专项储备	盈余公积	未分配利润	其他	所有者权益合计
		优先股	永续债	其他								
一、上年期末余额	95,666,682.00				456,827,578.18		-1,497,000.00		32,980,891.99	260,394,624.15		844,372,776.32
加：会计政策变更												
期差错更正												
其他												
二、本年期初余额	95,666,682.00				456,827,578.18		-1,497,000.00		32,980,891.99	260,394,624.15		844,372,776.32
三、本期增减变动金额（减少以“－”号填列）							1,497,000.00		6,164,476.73	36,346,954.19		44,008,430.92
(一) 综							1,497,000.00			61,644,767.32		63,141,767.32

合收益总额												
(二) 所有者投入和减少资本												
1. 所有者投入的普通股												
2. 其他权益工具持有者投入资本												
3. 股份支付计入所有者权益的金额												
4. 其他												
(三) 利润分配								6,164,476.73	-25,297,813.13			-19,133,336.40
1. 提取盈余公积								6,164,476.73	-6,164,476.73			
2. 对所有者(或股东)的分配									-19,133,336.40			-19,133,336.40
3. 其他												
(四) 所有者权益												

内部结转												
1. 资本公积转增资本（或股本）												
2. 盈余公积转增资本（或股本）												
3. 盈余公积弥补亏损												
4. 设定受益计划变动额结转留存收益												
5. 其他综合收益结转留存收益												
6. 其他												
（五）专项储备												
1. 本期提取												
2. 本期使用												
（六）其他												
四、	95,66				456,8				39,14	296,7		888,3

本期期末余额	6,682.00				27,578.18				5,368.72	41,578.34		81,207.24
--------	----------	--	--	--	-----------	--	--	--	----------	-----------	--	-----------

上期金额

单位：元

项目	2022 年度											
	股本	其他权益工具			资本公积	减：库存股	其他综合收益	专项储备	盈余公积	未分配利润	其他	所有者权益合计
		优先股	永续债	其他								
一、上年期末余额	95,666,682.00				456,827,578.18				27,657,292.88	212,482,232.10		792,633,785.16
加：会计政策变更												
期差错更正												
其他												
二、本年期初余额	95,666,682.00				456,827,578.18				27,657,292.88	212,482,232.10		792,633,785.16
三、本期增减变动金额（减少以“－”号填列）									5,323,599.11	47,912,392.05		51,738,991.16
（一）综合收益总额									53,384,217.72			51,887,217.72
（二）所有者投入和减少资本												
1. 所												



有者投入的普通股												
2. 其他权益工具持有者投入资本												
3. 股份支付计入所有者权益的金额												
4. 其他												
(三) 利润分配									5,338,421.77	-	5,338,421.77	
1. 提取盈余公积									5,338,421.77	-	5,338,421.77	
2. 对所有者(或股东)的分配												
3. 其他												
(四) 所有者权益内部结转												
1. 资本公积转增资本(或股本)												
2. 盈												

余公积转增资本（或股本）												
3. 盈余公积弥补亏损												
4. 设定受益计划变动额结转留存收益												
5. 其他综合收益结转留存收益												
6. 其他												
（五）专项储备												
1. 本期提取												
2. 本期使用												
（六）其他									-	-		-
									14,822.66	133,403.90		148,226.56
四、本期期末余额	95,666,682.00				456,827,578.18		-1,497,000.00		32,980,891.99	260,394,624.15		844,372,776.32

### 三、公司基本情况

四川合纵药易购医药股份有限公司（以下简称“公司”或“本公司”）前身为四川合纵医药有限责任公司，于 2007 年 4 月 28 日由李燕飞、田文书和李锦初始出资设立。

2016 年 6 月 6 日公司召开股份公司创立大会，全体股东作为发起人，签署了《发起人协议》，约定以 2016 年 3 月 31

日为基准日，将四川合纵医药有限责任公司整体变更为股份有限公司。公司的营业执照统一社会信用代码：91510000660290648K。2021 年 1 月 27 日在深圳证券交易所上市交易。所属行业为医药商业。

截止 2023 年 12 月 31 日，本公司累计发行股本总数 95,666,682 股，股本为 95,666,682.00 元。注册地：成都市金牛区友联一街 18 号 13 层。

本公司经营范围为：批发药品、预包装食品；销售医疗器械；（以上项目经营项目与期限以许可证为准）。（以下项目不含前置许可项目，后置许可项目凭许可证或审批文件经营）商品批发与零售；商务服务业；仓储业；装卸服务；道路货物运输；货物或技术进出口；数据处理和存储服务；增值电信业务。（依法须经批准的项目，经相关部门批准后方可开展经营活动）

本公司的实际控制人为李燕飞。

本财务报表业经董事会于 2024 年 04 月 08 日批准报出。

## 四、财务报表的编制基础

### 1、编制基础

本财务报表按照财政部颁布的《企业会计准则——基本准则》和各项具体会计准则、企业会计准则应用指南、企业会计准则解释及其他相关规定（以下合称“企业会计准则”），以及中国证券监督管理委员会《公开发行证券的公司信息披露编报规则第 15 号——财务报告的一般规定》的相关规定编制。

### 2、持续经营

本财务报表以持续经营为基础编制。

## 五、重要会计政策及会计估计

具体会计政策和会计估计提示：

### 1、遵循企业会计准则的声明

本财务报表符合财政部颁布的企业会计准则的要求，真实、完整地反映了本公司 2023 年 12 月 31 日的合并及母公司财务状况以及 2023 年度的合并及母公司经营成果和现金流量。

### 2、会计期间

自公历 1 月 1 日起至 12 月 31 日止为一个会计年度。

### 3、营业周期

本公司营业周期为 12 个月。

### 4、记账本位币

本公司及子公司采用人民币为记账本位币。本公司编制本财务报表时所采用的货币为人民币。

## 5、重要性标准确定方法和选择依据

适用 不适用

项目	重要性标准
重要的按单项计提坏账准备的应收账款	单项应收账款坏账准备计提金额占总资产 1%以上，且金额大于 500 万元
重要的应收账款核销情况	单项应收账款核销金额占总资产 1%以上，且金额大于 500 万元
重要的按单项计提坏账准备的其他应收款	单项其他应收款坏账准备计提金额占总资产 1%以上，且金额大于 500 万元
重要的其他应收款项核销情况	单项其他应收款核销金额占总资产 1%以上，且金额大于 500 万元
账龄超过一年且金额重要的预付款项	单项账龄超过 1 年的预付款项占总资产的 3%以上且金额大于 1,000 万元
重要的在建工程项目本期变动情况	单项在建工程超过总资产的 3%，且金额大于 1000 万元
账龄超过一年或逾期的重要应付账款、其他应付款	单项账龄超过 1 年的应付账款、其他应付款占总资产的 3%以上且金额大于 1,000 万元
收到的重要投资活动有关的现金	收到单项投资活动金额超过总资产的 5%，且金额大于 2000 万元
支付的重要投资活动有关的现金	支付单项投资活动金额超过总资产的 5%，且金额大于 2000 万元
重要的非全资子公司	非全资子公司的收入金额超过合并收入总额的 20%，且金额大于 5000 万元

## 6、同一控制下和非同一控制下企业合并的会计处理方法

同一控制下企业合并：合并方在企业合并中取得的资产和负债（包括最终控制方收购被合并方而形成的商誉），按照合并日被合并方资产、负债在最终控制方合并财务报表中的账面价值为基础计量。在合并中取得的净资产账面价值与支付的合并对价账面价值（或发行股份面值总额）的差额，调整资本公积中的股本溢价，资本公积中的股本溢价不足冲减的，调整留存收益。

非同一控制下企业合并：合并成本为购买方在购买日为取得被购买方的控制权而付出的资产、发生或承担的负债以及发行的权益性证券的公允价值。合并成本大于合并中取得的被购买方可辨认净资产公允价值份额的差额，确认为商誉；合并成本小于合并中取得的被购买方可辨认净资产公允价值份额的差额，计入当期损益。在合并中取得的被购买方符合确认条件的各项可辨认资产、负债及或有负债在购买日按公允价值计量。

为企业合并发生的直接相关费用于发生时计入当期损益；为企业合并而发行权益性证券或债务性证券的交易费用，计入权益性证券或债务性证券的初始确认金额。

## 7、控制的判断标准和合并财务报表的编制方法

### 1、控制的判断标准

合并财务报表的合并范围以控制为基础确定，合并范围包括本公司及全部子公司。控制，是指公司拥有对被投资方的权力，通过参与被投资方的相关活动而享有可变回报，并且有能力运用对被投资方的权力影响其回报金额。

### 2、合并程序

本公司将整个企业集团视为一个会计主体，按照统一的会计政策编制合并财务报表，反映本企业集团整体财务状况、经营成果和现金流量。本公司与子公司、子公司相互之间发生的内部交易的影响予以抵销。内部交易表明相关资产发生减值损失的，全额确认该部分损失。如子公司采用的会计政策、会计期间与本公司不一致的，在编制合并财务报表时，按本公司的会计政策、会计期间进行必要的调整。

子公司所有者权益、当期净损益和当期综合收益中属于少数股东的份额分别在合并资产负债表中所有者权益项目下、合并

利润表中净利润项目下和综合收益总额项目下单独列示。子公司少数股东分担的当期亏损超过了少数股东在该子公司期初所有者权益中所享有份额而形成的余额，冲减少数股东权益。

#### (1) 增加子公司或业务

在报告期内，因同一控制下企业合并增加子公司或业务的，将子公司或业务合并当期期初至报告期末的经营成果和现金流量纳入合并财务报表，同时对合并财务报表的期初数和比较报表的相关项目进行调整，视同合并后的报告主体自最终控制方开始控制时点起一直存在。

因追加投资等原因能够对同一控制下的被投资方实施控制的，在取得被合并方控制权之前持有的股权投资，在取得原股权之日与合并方和被合并方同处于同一控制之日孰晚日起至合并日之间已确认有关损益、其他综合收益以及其他净资产变动，分别冲减比较报表期间的期初留存收益或当期损益。

在报告期内，因非同一控制下企业合并增加子公司或业务的，以购买日确定的各项可辨认资产、负债及或有负债的公允价值为基础自购买日起纳入合并财务报表。

因追加投资等原因能够对非同一控制下的被投资方实施控制的，对于购买日之前持有的被购买方的股权，按照该股权在购买日的公允价值进行重新计量，公允价值与其账面价值的差额计入当期投资收益。购买日之前持有的被购买方的股权涉及的以后可重分类进损益的其他综合收益、权益法核算下的其他所有者权益变动转为购买日所属当期投资收益。

#### (2) 处置子公司

##### ①一般处理方法

因处置部分股权投资或其他原因丧失了对被投资方控制权时，对于处置后的剩余股权投资，按照其在丧失控制权日的公允价值进行重新计量。处置股权取得的对价与剩余股权公允价值之和，减去按原持股比例计算应享有原有子公司自购买日或合并日开始持续计算的净资产的份额与商誉之和的差额，计入丧失控制权当期的投资收益。与原有子公司股权投资相关的以后可重分类进损益的其他综合收益、权益法核算下的其他所有者权益变动，在丧失控制权时转为当期投资收益。

##### ②分步处置子公司

通过多次交易分步处置对子公司股权投资直至丧失控制权的，处置对子公司股权投资的各项交易的条款、条件以及经济影响符合以下一种或多种情况，通常表明该多次交易事项为一揽子交易：

- i. 这些交易是同时或者在考虑了彼此影响的情况下订立的；
- ii. 这些交易整体才能达成一项完整的商业结果；
- iii. 一项交易的发生取决于其他至少一项交易的发生；
- iv. 一项交易单独看是不经济的，但是和其他交易一并考虑时是经济的。

各项交易属于一揽子交易的，将各项交易作为一项处置子公司并丧失控制权的交易进行会计处理；在丧失控制权之前每一次处置价款与处置投资对应的享有该子公司净资产份额的差额，在合并财务报表中确认为其他综合收益，在丧失控制权时一并转入丧失控制权当期的损益。

各项交易不属于一揽子交易的，在丧失控制权之前，按不丧失控制权的情况下部分处置对子公司的股权投资进行会计处理；在丧失控制权时，按处置子公司一般处理方法进行会计处理。

#### (3) 购买子公司少数股权

因购买少数股权新取得的长期股权投资与按照新增持股比例计算应享有子公司自购买日或合并日开始持续计算的净资产份额之间的差额，调整合并资产负债表中的资本公积中的股本溢价，资本公积中的股本溢价不足冲减的，调整留存收益。

#### (4) 不丧失控制权的情况下部分处置对子公司的股权投资

处置价款与处置长期股权投资相对应享有子公司自购买日或合并日开始持续计算的净资产份额之间的差额，调整合并资产负债表中的资本公积中的股本溢价，资本公积中的股本溢价不足冲减的，调整留存收益。

## 8、合营安排分类及共同经营会计处理方法

合营安排分为共同经营和合营企业。

共同经营，是指合营方享有该安排相关资产且承担该安排相关负债的合营安排。

本公司确认与共同经营中利益份额相关的下列项目：

- (1) 确认本公司单独所持有的资产，以及按本公司份额确认共同持有的资产；
- (2) 确认本公司单独所承担的负债，以及按本公司份额确认共同承担的负债；
- (3) 确认出售本公司享有的共同经营产出份额所产生的收入；
- (4) 按本公司份额确认共同经营因出售产出所产生的收入；
- (5) 确认单独所发生的费用，以及按本公司份额确认共同经营发生的费用。

本公司对合营企业的投资采用权益法核算，详见本附注“五、22、长期股权投资”。

## 9、现金及现金等价物的确定标准

现金，是指本公司的库存现金以及可以随时用于支付的存款。现金等价物，是指本公司持有的期限短、流动性强、易于转换为已知金额的现金、价值变动风险很小的投资。

## 10、外币业务和外币报表折算

### 1、外币业务

外币业务采用交易发生日的即期汇率作为折算汇率将外币金额折合成人民币记账。

资产负债表日外币货币性项目余额按资产负债表日即期汇率折算，由此产生的汇兑差额，除属于与购建符合资本化条件的资产相关的外币专门借款产生的汇兑差额按照借款费用资本化的原则处理外，均计入当期损益。

### 2、外币财务报表的折算

资产负债表中的资产和负债项目，采用资产负债表日的即期汇率折算；所有者权益项目除“未分配利润”项目外，其他项目采用发生时的即期汇率折算。利润表中的收入和费用项目，采用交易发生日的即期汇率折算。

处置境外经营时，将与该境外经营相关的外币财务报表折算差额，自所有者权益项目转入处置当期损益。

## 11、金融工具

本公司在成为金融工具合同的一方时，确认一项金融资产、金融负债或权益工具。

### 1、金融工具的分类

根据本公司管理金融资产的业务模式和金融资产的合同现金流量特征，金融资产于初始确认时分类为：以摊余成本计量的金融资产、以公允价值计量且其变动计入其他综合收益的金融资产和以公允价值计量且其变动计入当期损益的金融资产。

本公司将同时符合下列条件且未被指定为以公允价值计量且其变动计入当期损益的金融资产，分类为以摊余成本计量的金融资产：

- 业务模式是以收取合同现金流量为目标；
- 合同现金流量仅为对本金和以未偿付本金金额为基础的利息的支付。

本公司将同时符合下列条件且未被指定为以公允价值计量且其变动计入当期损益的金融资产，分类为以公允价值计量且其变动计入其他综合收益的金融资产（债务工具）：

- 业务模式既以收取合同现金流量又以出售该金融资产为目标；
- 合同现金流量仅为对本金和以未偿付本金金额为基础的利息的支付。

对于非交易性权益工具投资，本公司可以在初始确认时将其不可撤销地指定为以公允价值计量且其变动计入其他综合收益的金融资产（权益工具）。该指定在单项投资的基础上作出，且相关投资从发行者的角度符合权益工具的定义。

除上述以摊余成本计量和以公允价值计量且其变动计入其他综合收益的金融资产外，本公司将其余所有的金融资产分类为以公允价值计量且其变动计入当期损益的金融资产。在初始确认时，如果能够消除或显著减少会计错配，本公司可以将本

应分类为以摊余成本计量或以公允价值计量且其变动计入其他综合收益的金融资产不可撤销地指定为以公允价值计量且其变动计入当期损益的金融资产。

金融负债于初始确认时分类为：以公允价值计量且其变动计入当期损益的金融负债和以摊余成本计量的金融负债。

符合以下条件之一的金融负债可在初始计量时指定为以公允价值计量且其变动计入当期损益的金融负债：

- 1) 该项指定能够消除或显著减少会计错配。
- 2) 根据正式书面文件载明的企业风险管理或投资策略，以公允价值为基础对金融负债组合或金融资产和金融负债组合进行管理和业绩评价，并在企业内部以此为基础向关键管理人员报告。
- 3) 该金融负债包含需单独分拆的嵌入衍生工具。

## 2、金融工具的确认依据和计量方法

### (1) 以摊余成本计量的金融资产

以摊余成本计量的金融资产包括应收票据、应收账款、其他应收款、长期应收款、债权投资等，按公允价值进行初始计量，相关交易费用计入初始确认金额；不包含重大融资成分的应收账款以及本公司决定不考虑不超过一年的融资成分的应收账款，以合同交易价格进行初始计量。

持有期间采用实际利率法计算的利息计入当期损益。

收回或处置时，将取得的价款与该金融资产账面价值之间的差额计入当期损益。

### (2) 以公允价值计量且其变动计入其他综合收益的金融资产（债务工具）

以公允价值计量且其变动计入其他综合收益的金融资产（债务工具）包括应收款项融资、其他债权投资等，按公允价值进行初始计量，相关交易费用计入初始确认金额。该金融资产按公允价值进行后续计量，公允价值变动除采用实际利率法计算的利息、减值损失或利得和汇兑损益之外，均计入其他综合收益。

终止确认时，之前计入其他综合收益的累计利得或损失从其他综合收益中转出，计入当期损益。

### (3) 以公允价值计量且其变动计入其他综合收益的金融资产（权益工具）

以公允价值计量且其变动计入其他综合收益的金融资产（权益工具）包括其他权益工具投资等，按公允价值进行初始计量，相关交易费用计入初始确认金额。该金融资产按公允价值进行后续计量，公允价值变动计入其他综合收益。取得的股利计入当期损益。

终止确认时，之前计入其他综合收益的累计利得或损失从其他综合收益中转出，计入留存收益。

### (4) 以公允价值计量且其变动计入当期损益的金融资产

以公允价值计量且其变动计入当期损益的金融资产包括交易性金融资产、衍生金融资产、其他非流动金融资产等，按公允价值进行初始计量，相关交易费用计入当期损益。该金融资产按公允价值进行后续计量，公允价值变动计入当期损益。

### (5) 以公允价值计量且其变动计入当期损益的金融负债

以公允价值计量且其变动计入当期损益的金融负债包括交易性金融负债、衍生金融负债等，按公允价值进行初始计量，相关交易费用计入当期损益。该金融负债按公允价值进行后续计量，公允价值变动计入当期损益。

终止确认时，其账面价值与支付的对价之间的差额计入当期损益。

### (6) 以摊余成本计量的金融负债

以摊余成本计量的金融负债包括短期借款、应付票据、应付账款、其他应付款、长期借款、应付债券、长期应付款，按公允价值进行初始计量，相关交易费用计入初始确认金额。

持有期间采用实际利率法计算的利息计入当期损益。

终止确认时，将支付的对价与该金融负债账面价值之间的差额计入当期损益。

### 3、金融资产终止确认和金融资产转移的确认依据和计量方法

满足下列条件之一时，本公司终止确认金融资产：

- 收取金融资产现金流量的合同权利终止；
- 金融资产已转移，且已将金融资产所有权上几乎所有的风险和报酬转移给转入方；
- 金融资产已转移，虽然本公司既没有转移也没有保留金融资产所有权上几乎所有的风险和报酬，但是未保留对金融资产的控制。

本公司与交易对手方修改或者重新议定合同而且构成实质性修改的，则终止确认原金融资产，同时按照修改后的条款确认一项新金融资产。

发生金融资产转移时，如保留了金融资产所有权上几乎所有的风险和报酬的，则不终止确认该金融资产。

在判断金融资产转移是否满足上述金融资产终止确认条件时，采用实质重于形式的原则。

公司将金融资产转移区分为金融资产整体转移和部分转移。金融资产整体转移满足终止确认条件的，将下列两项金额的差额计入当期损益：

- (1) 所转移金融资产的账面价值；
- (2) 因转移而收到的对价，与原直接计入所有者权益的公允价值变动累计额（涉及转移的金融资产为以公允价值计量且其变动计入其他综合收益的金融资产（债务工具）的情形）之和。

金融资产部分转移满足终止确认条件的，将所转移金融资产整体的账面价值，在终止确认部分和未终止确认部分之间，按照各自的相对公允价值进行分摊，并将下列两项金额的差额计入当期损益：

- (1) 终止确认部分的账面价值；
- (2) 终止确认部分的对价，与原直接计入所有者权益的公允价值变动累计额中对应终止确认部分的金额（涉及转移的金融资产为以公允价值计量且其变动计入其他综合收益的金融资产（债务工具）的情形）之和。

金融资产转移不满足终止确认条件的，继续确认该金融资产，所收到的对价确认为一项金融负债。

### 4、金融负债终止确认

金融负债的现时义务全部或部分已经解除的，则终止确认该金融负债或其一部分；本公司若与债权人签定协议，以承担新金融负债方式替换现存金融负债，且新金融负债与现存金融负债的合同条款实质上不同的，则终止确认现存金融负债，并同时确认新金融负债。

对现存金融负债全部或部分合同条款作出实质性修改的，则终止确认现存金融负债或其一部分，同时将修改条款后的金融负债确认为一项新金融负债。

金融负债全部或部分终止确认时，终止确认的金融负债账面价值与支付对价（包括转出的非现金资产或承担的新金融负债）之间的差额，计入当期损益。

本公司若回购部分金融负债的，在回购日按照继续确认部分与终止确认部分的相对公允价值，将该金融负债整体的账面价值进行分配。分配给终止确认部分的账面价值与支付的对价（包括转出的非现金资产或承担的新金融负债）之间的差额，计入当期损益。

### 5、金融资产和金融负债的公允价值的确定方法

存在活跃市场的金融工具，以活跃市场中的报价确定其公允价值。不存在活跃市场的金融工具，采用估值技术确定其公允价值。在估值时，本公司采用在当前情况下适用并且有足够可利用数据和其他信息支持的估值技术，选择与市场参与者在相关资产或负债的交易中所考虑的资产或负债特征相一致的输入值，并优先使用相关可观察输入值。只有在相关可观察输入值无法取得或取得不切实可行的情况下，才使用不可观察输入值。



## 6、金融工具减值的测试方法及会计处理方法

本公司以单项或组合的方式对以摊余成本计量的金融资产、以公允价值计量且其变动计入其他综合收益的金融资产（债务工具）和财务担保合同等以预期信用损失为基础进行减值会计处理。

本公司考虑有关过去事项、当前状况以及对未来经济状况的预测等合理且有依据的信息，以发生违约的风险为权重，计算合同应收的现金流量与预期能收到的现金流量之间差额的现值的概率加权金额，确认预期信用损失。

对于由《企业会计准则第 14 号——收入》规范的交易形成的应收款项和合同资产，无论是否包含重大融资成分，本公司始终按照相当于整个存续期内预期信用损失的金额计量其损失准备。

对于由《企业会计准则第 21 号——租赁》规范的交易形成的租赁应收款，本公司选择始终按照相当于整个存续期内预期信用损失的金额计量其损失准备。

对于其他金融工具，本公司在每个资产负债表日评估相关金融工具的信用风险自初始确认后的变动情况。

本公司通过比较金融工具在资产负债表日发生违约的风险与在初始确认日发生违约的风险，以确定金融工具预计存续期内发生违约风险的相对变化，以评估金融工具的信用风险自初始确认后是否已显著增加。通常逾期超过 30 日，本公司即认为该金融工具的信用风险已显著增加，除非有确凿证据证明该金融工具的信用风险自初始确认后并未显著增加。

如果金融工具于资产负债表日的信用风险较低，本公司即认为该金融工具的信用风险自初始确认后并未显著增加。

如果该金融工具的信用风险自初始确认后已显著增加，本公司按照相当于该金融工具整个存续期内预期信用损失的金额计量其损失准备；如果该金融工具的信用风险自初始确认后并未显著增加，本公司按照相当于该金融工具未来 12 个月内预期信用损失的金额计量其损失准备。由此形成的损失准备的增加或转回金额，作为减值损失或利得计入当期损益。对于以公允价值计量且其变动计入其他综合收益的金融资产（债务工具），在其他综合收益中确认其损失准备，并将减值损失或利得计入当期损益，且不减少该金融资产在资产负债表中列示的账面价值。

如果有客观证据表明某项应收款项已经发生信用减值，则本公司在单项基础上对该应收款项计提减值准备。

除单项计提坏账准备的上述应收款项外，本公司依据信用风险特征将其余金融工具划分为若干组合，在组合基础上确定预期信用损失。本公司对应收账款、其他应收款、应收票据等计提预期信用损失的组合类别及确定依据如下：

### （1）应收账款—账龄组合的账龄与整个存续期预期信用损失率对照表

本公司按类似信用风险特征（账龄）进行组合，并基于所有合理且有依据的信息，包括前瞻性信息，对该应收账款坏账准备的计提比例进行估计如下：

账龄	应收账款计提比例(%)
1 年以内（含 1 年）	5.00
1—2 年	30.00
2—3 年	50.00
3 年以上	100.00

### （2）其他应收款

本公司依据其他应收款信用风险自初始确认后是否已经显著增加，采用相当于未来 12 个月内、或整个存续期的预期信用损失的金额计量减值损失。除了单项评估信用风险的其他应收款外，基于其信用风险特征，将其划分为不同组合：

项目	确定组合依据	计量预期信用损失的方法
其他应收款—保证金及押金	款项性质	参考历史信用损失经验，结合当前状况以及对未来经济状况的预测，通过违约风险敞口和整个存续期预期信用损失率，计算预期信用损失

项目	确定组合依据	计量预期信用损失的方法
其他应收款—应收暂付款		参考历史信用损失经验，结合当前状况以及对未来经济状况的预测，编制其他应收款账龄与整个存续期预期信用损失率对照表，计算预期信用损失
其他应收款—其他		

### (3) 应收票据

本公司对在单项工具层面能以合理成本评估预期信用损失的充分证据的应收票据单独确定其信用损失。

当在单项工具层面无法以合理成本评估预期信用损失的充分证据时，本公司参考历史信用损失经验，结合当前状况以及对未来经济状况的判断，依据信用风险特征将应收票据划分为若干组合，在组合基础上计算预期信用损失。确定组合的依据如下：

项目	确定组合依据	计提方法
银行承兑汇票	出票人具有较高的信用评级，历史上未发生票据违约，信用损失风险较低，在短期内履行其支付合同现金流量义务的能力很强	不计提坏账准备
商业承兑汇票	与应收账款组合划分一致	参照应收账款确定预期信用损失率计提坏账准备

本公司不再合理预期金融资产合同现金流量能够全部或部分收回的，直接减记该金融资产的账面余额。

## 12、应收票据

## 13、应收账款

## 14、应收款项融资

## 15、其他应收款

## 16、合同资产

### 1、合同资产的确认方法及标准

本公司根据履行履约义务与客户付款之间的关系在资产负债表中列示合同资产或合同负债。本公司已向客户转让商品或提供服务而有权收取对价的权利（且该权利取决于时间流逝之外的其他因素）列示为合同资产。同一合同下的合同资产和合同负债以净额列示。本公司拥有的、无条件（仅取决于时间流逝）向客户收取对价的权利作为应收款项单独列示。

### 2、合同资产预期信用损失的确定方法及会计处理方法

合同资产的预期信用损失的确定方法及会计处理方法详见本附注“五、11、金融工具减值的测试方法及会计处理方法”。

## 17、存货

### 1、存货的分类和成本

存货分类为：原材料、周转材料、库存商品、在产品、发出商品等。

存货按成本进行初始计量，存货成本包括采购成本及其他使存货达到目前场所和状态所发生的支出。

### 2、发出存货的计价方法

存货发出时按加权平均法计价。

### 3、存货的盘存制度

采用永续盘存制。

### 4、低值易耗品和包装物的摊销方法

- (1) 低值易耗品采用一次转销法；
- (2) 包装物采用一次转销法。

### 5、存货跌价准备的确认标准和计提方法

资产负债表日，存货应当按照成本与可变现净值孰低计量。当存货成本高于其可变现净值的，应当计提存货跌价准备。可变现净值，是指在日常活动中，存货的估计售价减去至完工时估计将要发生的成本、估计的销售费用以及相关税费后的金额。

产成品、库存商品和用于出售的材料等直接用于出售的商品存货，在正常生产经营过程中，以该存货的估计售价减去估计的销售费用和相关税费后的金额，确定其可变现净值；需要经过加工的材料存货，在正常生产经营过程中，以所生产的产成品的估计售价减去至完工时估计将要发生的成本、估计的销售费用和相关税费后的金额，确定其可变现净值；为执行销售合同或者劳务合同而持有的存货，其可变现净值以合同价格为基础计算，若持有存货的数量多于销售合同订购数量的，超出部分的存货的可变现净值以一般销售价格为基础计算。

本公司按照组合计提存货跌价准备的，组合类别及确定依据以及不同类别存货可变现净值的确定依据如下：

存货组合类别	组合的确定依据	可变现净值的确定依据
库存商品	距所剩有效期大于 3 个月的直接用于出售的商品	该存货的估计售价减去估计的销售费用和相关税费后的金额确定其可变现净值
库存商品	距所剩有效期 3 个月(含 3 个月)的商品	全额计提存货跌价准备

计提存货跌价准备后，如果以前减记存货价值的影响因素已经消失，导致存货的可变现净值高于其账面价值的，在原已计提的存货跌价准备金额内予以转回，转回的金额计入当期损益。

## 18、持有待售资产

### 1、持有待售

主要通过出售（包括具有商业实质的非货币性资产交换）而非持续使用一项非流动资产或处置组收回其账面价值的，划分为持有待售类别。

本公司将同时满足下列条件的非流动资产或处置组划分为持有待售类别：

- (1) 根据类似交易中出售此类资产或处置组的惯例，在当前状况下即可立即出售；
- (2) 出售极可能发生，即本公司已经就一项出售计划作出决议且获得确定的购买承诺，预计出售将在一年内完成。有关规定要求本公司相关权力机构或者监管部门批准后方可出售的，已经获得批准。

划分为持有待售的非流动资产（不包括金融资产、递延所得税资产、职工薪酬形成的资产）或处置组，其账面价值高于公允价值减去出售费用后的净额的，账面价值减记至公允价值减去出售费用后的净额，减记的金额确认为资产减值损失，计入当期损益，同时计提持有待售资产减值准备。

### 2、终止经营

终止经营是满足下列条件之一的、能够单独区分的组成部分，且该组成部分已被本公司处置或被本公司划归为持有待售类

别:

- (1) 该组成部分代表一项独立的主要业务或一个单独的主要经营地区;
- (2) 该组成部分是拟对一项独立的主要业务或一个单独的主要经营地区进行处置的一项相关联计划的一部分;
- (3) 该组成部分是专为转售而取得的子公司。

持续经营损益和终止经营损益在利润表中分别列示。终止经营的减值损失和转回金额等经营损益及处置损益作为终止经营损益列报。对于当期列报的终止经营,本公司在当期财务报表中,将原来作为持续经营损益列报的信息重新作为可比会计期间的终止经营损益列报。

## 19、债权投资

## 20、其他债权投资

## 21、长期应收款

## 22、长期股权投资

### 1、共同控制、重大影响的判断标准

共同控制,是指按照相关约定对某项安排所共有的控制,并且该安排的相关活动必须经过分享控制权的参与方一致同意后才能决策。本公司与其他合营方一同对被投资单位实施共同控制且对被投资单位净资产享有权利的,被投资单位为本公司的合营企业。

重大影响,是指对被投资单位的财务和经营决策有参与决策的权力,但并不能够控制或者与其他方一起共同控制这些政策的制定。本公司能够对被投资单位施加重大影响的,被投资单位为本公司联营企业。

### 2、初始投资成本的确定

#### (1) 企业合并形成的长期股权投资

对于同一控制下的企业合并形成的对子公司的长期股权投资,在合并日按照取得被合并方所有者权益在最终控制方合并财务报表中的账面价值的份额作为长期股权投资的初始投资成本。长期股权投资初始投资成本与支付对价账面价值之间的差额,调整资本公积中的股本溢价;资本公积中的股本溢价不足冲减时,调整留存收益。因追加投资等原因能够对同一控制下的被投资单位实施控制的,按上述原则确认的长期股权投资的初始投资成本与达到合并前的长期股权投资账面价值加上合并日进一步取得股份新支付对价的账面价值之和的差额,调整股本溢价,股本溢价不足冲减的,冲减留存收益。

对于非同一控制下的企业合并形成的对子公司的长期股权投资,按照购买日确定的合并成本作为长期股权投资的初始投资成本。因追加投资等原因能够对非同一控制下的被投资单位实施控制的,按照原持有的股权投资账面价值加上新增投资成本之和作为初始投资成本。

#### (2) 通过企业合并以外的其他方式取得的长期股权投资

以支付现金方式取得的长期股权投资,按照实际支付的购买价款作为初始投资成本。

以发行权益性证券取得的长期股权投资,按照发行权益性证券的公允价值作为初始投资成本。

### 3、后续计量及损益确认方法

#### (1) 成本法核算的长期股权投资

公司对子公司的长期股权投资,采用成本法核算,除非投资符合持有待售的条件。除取得投资时实际支付的价款或对价中包含的已宣告但尚未发放的现金股利或利润外,公司按照享有被投资单位宣告发放的现金股利或利润确认当期投资收益。

#### (2) 权益法核算的长期股权投资

对联营企业和合营企业的长期股权投资,采用权益法核算。初始投资成本大于投资时应享有被投资单位可辨认净资产公允价值份额的差额,不调整长期股权投资的初始投资成本;初始投资成本小于投资时应享有被投资单位可辨认净资产公允价值份额的差额,计入当期损益,同时调整长期股权投资的成本。

公司按照应享有或应分担的被投资单位实现的净损益和其他综合收益的份额，分别确认投资收益和其他综合收益，同时调整长期股权投资的账面价值；按照被投资单位宣告分派的利润或现金股利计算应享有的部分，相应减少长期股权投资的账面价值；对于被投资单位除净损益、其他综合收益和利润分配以外所有者权益的其他变动（简称“其他所有者权益变动”），调整长期股权投资的账面价值并计入所有者权益。

在确认应享有被投资单位净损益、其他综合收益及其他所有者权益变动的份额时，以取得投资时被投资单位可辨认净资产的公允价值为基础，并按照公司的会计政策及会计期间，对被投资单位的净利润和其他综合收益等进行调整后确认。

公司与联营企业、合营企业之间发生的未实现内部交易损益按照应享有的比例计算归属于公司的部分，予以抵销，在此基础上确认投资收益，但投出或出售的资产构成业务的除外。与被投资单位发生的未实现内部交易损失，属于资产减值损失的，全额确认。

公司对合营企业或联营企业发生的净亏损，除负有承担额外损失义务外，以长期股权投资的账面价值以及其他实质上构成对合营企业或联营企业净投资的长期权益减记至零为限。合营企业或联营企业以后实现净利润的，公司在收益分享额弥补未确认的亏损分担额后，恢复确认收益分享额。

### （3）长期股权投资的处置

处置长期股权投资，其账面价值与实际取得价款的差额，计入当期损益。

部分处置权益法核算的长期股权投资，剩余股权仍采用权益法核算的，原权益法核算确认的其他综合收益采用与被投资单位直接处置相关资产或负债相同的基础按相应比例结转，其他所有者权益变动按比例结转入当期损益。

因处置股权投资等原因丧失了对被投资单位的共同控制或重大影响的，原股权投资因采用权益法核算而确认的其他综合收益，在终止采用权益法核算时采用与被投资单位直接处置相关资产或负债相同的基础进行会计处理，其他所有者权益变动在终止采用权益法核算时全部转入当期损益。

因处置部分股权投资等原因丧失了对被投资单位控制权的，在编制个别财务报表时，剩余股权能够对被投资单位实施共同控制或重大影响的，改按权益法核算，并对该剩余股权视同自取得时即采用权益法核算进行调整，对于取得被投资单位控制权之前确认的其他综合收益采用与被投资单位直接处置相关资产或负债相同的基础按比例结转，因采用权益法核算确认的其他所有者权益变动按比例结转入当期损益；剩余股权不能对被投资单位实施共同控制或施加重大影响的，确认为金融资产，其在丧失控制之日的公允价值与账面价值间的差额计入当期损益，对于取得被投资单位控制权之前确认的其他综合收益和其他所有者权益变动全部结转。

通过多次交易分步处置对子公司股权投资直至丧失控制权，属于一揽子交易的，各项交易作为一项处置子公司股权投资并丧失控制权的交易进行会计处理；在丧失控制权之前每一次处置价款与所处置的股权对应得长期股权投资账面价值之间的差额，在个别财务报表中，先确认为其他综合收益，到丧失控制权时再一并转入丧失控制权的当期损益。不属于一揽子交易的，对每一项交易分别进行会计处理。

## 23、投资性房地产

投资性房地产计量模式

不适用

## 24、固定资产

### （1）确认条件

固定资产的确认和初始计量

固定资产指为生产商品、提供劳务、出租或经营管理而持有，并且使用寿命超过一个会计年度的有形资产。固定资产

在同时满足下列条件时予以确认：

(1) 与该固定资产有关的经济利益很可能流入企业；

(2) 该固定资产的成本能够可靠地计量。

固定资产按成本（并考虑预计弃置费用因素的影响）进行初始计量。

与固定资产有关的后续支出，在与其有关的经济利益很可能流入且其成本能够可靠计量时，计入固定资产成本；对于被替换的部分，终止确认其账面价值；所有其他后续支出于发生时计入当期损益。

## (2) 折旧方法

类别	折旧方法	折旧年限	残值率	年折旧率
房屋及建筑物	年限平均法	25、40	5.00%	3.80%、2.38%
运输设备	年限平均法	5	5.00%	19.00%
电子设备	年限平均法	3	5.00%	31.67%
其他设备	年限平均法	5、12	5.00%	19.00%、7.91%

固定资产折旧采用年限平均法分类计提，根据固定资产类别、预计使用寿命和预计净残值率确定折旧率。对计提了减值准备的固定资产，则在未来期间按扣除减值准备后的账面价值及依据尚可使用年限确定折旧额。如固定资产各组成部分的使用寿命不同或者以不同方式为企业提供经济利益，则选择不同折旧率或折旧方法，分别计提折旧。

### 固定资产处置

当固定资产被处置、或者预期通过使用或处置不能产生经济利益时，终止确认该固定资产。固定资产出售、转让、报废或毁损的处置收入扣除其账面价值和相关税费后的金额计入当期损益。

## 25、在建工程

在建工程按实际发生的成本计量。实际成本包括建筑成本、安装成本、符合资本化条件的借款费用以及其他为使在建工程达到预定可使用状态前所发生的必要支出。在建工程在达到预定可使用状态时，转入固定资产并自次月起开始计提折旧。

## 26、借款费用

### 1、借款费用资本化的确认原则

公司发生的借款费用，可直接归属于符合资本化条件的资产的购建或者生产的，予以资本化，计入相关资产成本；其他借款费用，在发生时根据其发生额确认为费用，计入当期损益。

符合资本化条件的资产，是指需要经过相当长时间的购建或者生产活动才能达到预定可使用或者可销售状态的固定资产、投资性房地产和存货等资产。

### 2、借款费用资本化期间

资本化期间，指从借款费用开始资本化时点到停止资本化时点的期间，借款费用暂停资本化的期间不包括在内。

借款费用同时满足下列条件时开始资本化：

(1) 资产支出已经发生，资产支出包括为购建或者生产符合资本化条件的资产而以支付现金、转移非现金资产或者承担带

息债务形式发生的支出：

(2) 借款费用已经发生；

(3) 为使资产达到预定可使用或者可销售状态所必要的购建或者生产活动已经开始。

当购建或者生产符合资本化条件的资产达到预定可使用或者可销售状态时，借款费用停止资本化。

### 3、暂停资本化期间

符合资本化条件的资产在购建或生产过程中发生的非正常中断、且中断时间连续超过 3 个月的，则借款费用暂停资本化；该项中断如是所购建或生产的符合资本化条件的资产达到预定可使用状态或者可销售状态必要的程序，则借款费用继续资本化。在中断期间发生的借款费用确认为当期损益，直至资产的购建或者生产活动重新开始后借款费用继续资本化。

### 4、借款费用资本化率、资本化金额的计算方法

对于为购建或者生产符合资本化条件的资产而借入的专门借款，以专门借款当期实际发生的借款费用，减去尚未动用的借款资金存入银行取得的利息收入或进行暂时性投资取得的投资收益后的金额，来确定借款费用的资本化金额。

对于为购建或者生产符合资本化条件的资产而占用的一般借款，根据累计资产支出超过专门借款部分的资产支出加权平均数乘以所占用一般借款的资本化率，计算确定一般借款应予资本化的借款费用金额。资本化率根据一般借款加权平均实际利率计算确定。

在资本化期间内，外币专门借款本金及利息的汇兑差额，予以资本化，计入符合资本化条件的资产的成本。除外币专门借款之外的其他外币借款本金及其利息所产生的汇兑差额计入当期损益。

## 27、生物资产

## 28、油气资产

## 29、无形资产

### (1) 使用寿命及其确定依据、估计情况、摊销方法或复核程序

#### 1、无形资产的计价方法

(1) 公司取得无形资产时按成本进行初始计量；

外购无形资产的成本，包括购买价款、相关税费以及直接归属于使该项资产达到预定用途所发生的其他支出。

(2) 后续计量

在取得无形资产时分析判断其使用寿命。。

对于使用寿命有限的无形资产，在为企业带来经济利益的期限内摊销；无法预见无形资产为企业带来经济利益期限的，视为使用寿命不确定的无形资产，不予摊销。

#### 2、使用寿命有限的无形资产的使用寿命估计情况

项目	预计使用寿命	摊销方法	依据
土地使用权	50 年	年限平均法	根据土地使用年限
软件	2、12 年	年限平均法	预计收益期
非专利技术	5 年	年限平均法	预计收益期
商标权	3 年	年限平均法	预计收益期

#### 3、使用寿命不确定的无形资产的判断依据以及对其使用寿命进行复核的程序

截至资产负债表日，本公司没有使用寿命不确定的无形资产。

## (2) 研发支出的归集范围及相关会计处理方法

### 1、划分研究阶段和开发阶段的具体标准

公司内部研究开发项目的支出分为研究阶段支出和开发阶段支出。

研究阶段：为获取并理解新的科学或技术知识等而进行的独创性的有计划调查、研究活动的阶段。

开发阶段：在进行商业性生产或使用前，将研究成果或其他知识应用于某项计划或设计，以生产出新的或具有实质性改进的材料、装置、产品等活动的阶段。

本公司取得临床批文前所处研发阶段均界定为研究阶段；取得临床批文后至获得生产批文为止所处阶段均为开发阶段。取得药品生产批文则将开发支出转为无形资产。

### 2、开发阶段支出资本化的具体条件

研究阶段的支出，于发生时计入当期损益。开发阶段的支出同时满足下列条件的，确认为无形资产，不能满足下述条件的开发阶段的支出计入当期损益：

- (1) 完成该无形资产以使其能够使用或出售在技术上具有可行性；
- (2) 具有完成该无形资产并使用或出售的意图；
- (3) 无形资产产生经济利益的方式，包括能够证明运用该无形资产生产的产品存在市场或无形资产自身存在市场，无形资产将在内部使用的，能够证明其有用性；
- (4) 有足够的技术、财务资源和其他资源支持，以完成该无形资产的开发，并有能力使用或出售该无形资产；
- (5) 归属于该无形资产开发阶段的支出能够可靠地计量。

无法区分研究阶段支出和开发阶段支出的，将发生的研发支出全部计入当期损益。

## 30、长期资产减值

长期股权投资、采用成本模式计量的投资性房地产、固定资产、在建工程、使用权资产、使用寿命有限的无形资产、油气资产等长期资产，于资产负债表日存在减值迹象的，进行减值测试。减值测试结果表明资产的可收回金额低于其账面价值的，按其差额计提减值准备并计入减值损失。可收回金额为资产的公允价值减去处置费用后的净额与资产预计未来现金流量的现值两者之间的较高者。资产减值准备按单项资产为基础计算并确认，如果难以对单项资产的可收回金额进行估计的，以该资产所属的资产组确定资产组的可收回金额。资产组是能够独立产生现金流入的最小资产组合。

对于因企业合并形成的商誉、使用寿命不确定的无形资产、尚未达到可使用状态的无形资产，无论是否存在减值迹象，至少在每年年度终了进行减值测试。

本公司进行商誉减值测试，对于因企业合并形成的商誉的账面价值，自购买日起按照合理的方法分摊至相关的资产组；难以分摊至相关的资产组的，将其分摊至相关的资产组组合。相关的资产组或者资产组组合，是能够从企业合并的协同效应中受益的资产组或者资产组组合。

在对包含商誉的相关资产组或者资产组组合进行减值测试时，如与商誉相关的资产组或者资产组组合存在减值迹象的，先对不包含商誉的资产组或者资产组组合进行减值测试，计算可收回金额，并与相关账面价值相比较，确认相应的减值损失。然后对包含商誉的资产组或者资产组组合进行减值测试，比较其账面价值与可收回金额，如可收回金额低于账面价值的，减值损失金额首先抵减分摊至资产组或者资产组组合中商誉的账面价值，再根据资产组或者资产组组合中除商誉之外的其他各项资产的账面价值所占比重，按比例抵减其他各项资产的账面价值。

上述资产减值损失一经确认，在以后会计期间不予转回。



### 31、长期待摊费用

长期待摊费用为已经发生但应由本期和以后各期负担的分摊期限在一年以上的各项费用。本公司的长期待摊费用包括合同签署的长期商标授权支出。在商标授权期开始日，本公司按照尚未支付的长期商标授权支出款项的现值进行初始计量确认长期待摊费用初始计量，并同时确认长期应付款。本公司的增量借款利率作为折现率。本公司后续采用直线法对长期待摊费用计提摊销。本公司按照固定的周期性利率计算长期应付款在商标授权期内各期间的利息费用，并计入当期损益或相关资产成本。

#### 1、摊销方法

长期待摊费用在受益期内平均摊销。

### 32、合同负债

本公司根据履行履约义务与客户付款之间的关系在资产负债表中列示合同资产或合同负债。本公司已收或应收客户对价而应向客户转让商品或提供服务的义务列示为合同负债。同一合同下的合同资产和合同负债以净额列示。

### 33、职工薪酬

#### (1) 短期薪酬的会计处理方法

本公司在职工为本公司提供服务的会计期间，将实际发生的短期薪酬确认为负债，并计入当期损益或相关资产成本。

本公司为职工缴纳的社会保险费和住房公积金，以及按规定提取的工会经费和职工教育经费，在职工为本公司提供服务的会计期间，根据规定的计提基础和计提比例计算确定相应的职工薪酬金额。

本公司发生的职工福利费，在实际发生时根据实际发生额计入当期损益或相关资产成本，其中，非货币性福利按照公允价值计量。

#### (2) 离职后福利的会计处理方法

##### 1) 设定提存计划

本公司按当地政府的相关规定为职工缴纳基本养老保险和失业保险，在职工为本公司提供服务的会计期间，按以当地规定的缴纳基数和比例计算应缴纳金额，确认为负债，并计入当期损益或相关资产成本。此外，本公司还参与了由国家相关部门批准的企业年金计划/补充养老保险基金。本公司按职工工资总额的一定比例向年金计划/当地社会保险机构缴费，相应支出计入当期损益或相关资产成本。

##### (2) 设定受益计划

本公司根据预期累计福利单位法确定的公式将设定受益计划产生的福利义务归属于职工提供服务的期间，并计入当期损益或相关资产成本。

设定受益计划义务现值减去设定受益计划资产公允价值所形成的赤字或盈余确认为一项设定受益计划净负债或净资产。设定受益计划存在盈余的，本公司以设定受益计划的盈余和资产上限两项的孰低者计量设定受益计划净资产。

所有设定受益计划义务，包括预期在职工提供服务的年度报告期间结束后的十二个月内支付的义务，根据资产负债表日与设定受益计划义务期限和币种相匹配的国债或活跃市场上的高质量公司债券的市场收益率予以折现。

设定受益计划产生的服务成本和设定受益计划净负债或净资产的利息净额计入当期损益或相关资产成本；重新计量设定受益计划净负债或净资产所产生的变动计入其他综合收益，并且在后续会计期间不转回至损益，在原设定受益计划终止时在权益范围内将原计入其他综合收益的部分全部结转至未分配利润。

在设定受益计划结算时，按在结算日确定的设定受益计划义务现值和结算价格两者的差额，确认结算利得或损失。

### (3) 辞退福利的会计处理方法

本公司向职工提供辞退福利的，在下列两者孰早日确认辞退福利产生的职工薪酬负债，并计入当期损益：公司不能单方面撤回因解除劳动关系计划或裁减建议所提供的辞退福利时；公司确认与涉及支付辞退福利的重组相关的成本或费用时。

### (4) 其他长期职工福利的会计处理方法

## 34、预计负债

与或有事项相关的义务同时满足下列条件时，本公司将其确认为预计负债：

- (1) 该义务是本公司承担的现时义务；
- (2) 履行该义务很可能导致经济利益流出本公司；
- (3) 该义务的金额能够可靠地计量。

预计负债按履行相关现时义务所需的支出的最佳估计数进行初始计量。

在确定最佳估计数时，综合考虑与或有事项有关的风险、不确定性和货币时间价值等因素。对于货币时间价值影响重大的，通过对相关未来现金流出进行折现后确定最佳估计数。

所需支出存在一个连续范围，且该范围内各种结果发生的可能性相同的，最佳估计数按照该范围内的中间值确定；在其他情况下，最佳估计数分别下列情况处理：

- 或有事项涉及单个项目的，按照最可能发生金额确定。
- 或有事项涉及多个项目的，按照各种可能结果及相关概率计算确定。

清偿预计负债所需支出全部或部分预期由第三方补偿的，补偿金额在基本确定能够收到时，作为资产单独确认，确认的补偿金额不超过预计负债的账面价值。

本公司在资产负债表日对预计负债的账面价值进行复核，有确凿证据表明该账面价值不能反映当前最佳估计数的，按照当前最佳估计数对该账面价值进行调整。

## 35、股份支付

本公司的股份支付是为了获取职工或其他方提供服务而授予权益工具或者承担以权益工具为基础确定的负债的交易。本公司的股份支付分为以权益结算的股份支付和以现金结算的股份支付。

### 1、以权益结算的股份支付及权益工具

以权益结算的股份支付换取职工提供服务的，以授予职工权益工具的公允价值计量。对于授予后立即可行权的股份支付交易，在授予日按照权益工具的公允价值计入相关成本或费用，相应增加资本公积。对于授予后完成等待期内的服务或达到规定业绩条件才可行权的股份支付交易，在等待期内每个资产负债表日，本公司根据对可行权权益工具数量的最佳估计，按照授予日公允价值，将当期取得的服务计入相关成本或费用，相应增加资本公积。

如果修改了以权益结算的股份支付的条款，至少按照未修改条款的情况确认取得的服务。此外，任何增加所授予权益工具公允价值的修改，或在修改日对职工有利的变更，均确认取得服务的增加。

在等待期内，如果取消了授予的权益工具，则本公司对取消所授予的权益性工具作为加速行权处理，将剩余等待期内应确认的金额立即计入当期损益，同时确认资本公积。但是，如果授予新的权益工具，并在新权益工具授予日认定所授予的新权益工具是用于替代被取消的权益工具的，则以与处理原权益工具条款和条件修改相同的方式，对所授予的替代权益工具进行处理。

### 2、以现金结算的股份支付及权益工具

以现金结算的股份支付，按照本公司承担的以股份或其他权益工具为基础计算确定的负债的公允价值计量。授予后立即可

行权的股份支付交易，本公司在授予日按照承担负债的公允价值计入相关成本或费用，相应增加负债。对于授予后完成等待期内的服务或达到规定业绩条件才可行权的股份支付交易，在等待期内的每个资产负债表日，本公司以对可行权情况的最佳估计为基础，按照本公司承担负债的公允价值，将当期取得的服务计入相关成本或费用，并相应计入负债。在相关负债结算前的每个资产负债表日以及结算日，对负债的公允价值重新计量，其变动计入当期损益。

本公司修改以现金结算的股份支付协议中的条款和条件，使其成为以权益结算的股份支付的，在修改日（无论发生在等待期内还是等待期结束后），本公司按照所授予权益工具当日的公允价值计量以权益结算的股份支付，将已取得的服务计入资本公积，同时终止确认以现金结算的股份支付在修改日已确认的负债，两者之间的差额计入当期损益。如果由于修改延长或缩短了等待期，本公司按照修改后的等待期进行会计处理。

### 36、优先股、永续债等其他金融工具

本公司根据所发行优先股/永续债的合同条款及其所反映的经济实质而非仅以法律形式，在初始确认时将该金融工具或其组成部分分类为金融资产、金融负债或权益工具。

本公司发行的永续债/优先股等金融工具满足以下条件之一，在初始确认时将该金融工具整体或其组成部分分类为金融负债：

- （1）存在本公司不能无条件地避免以交付现金或其他金融资产履行的合同义务；
- （2）包含交付可变数量的自身权益工具进行结算的合同义务；
- （3）包含以自身权益进行结算的衍生工具（例如转股权等），且该衍生工具不以固定数量的自身权益工具交换固定金额的现金或其他金融资产进行结算；
- （4）存在间接地形成合同义务的合同条款；
- （5）发行方清算时永续债与发行方发行的普通债券和其他债务处于相同清偿顺序的。

不满足上述任何一项条件的永续债/优先股等金融工具，在初始确认时将该金融工具整体或其组成部分分类为权益工具。

### 37、收入

按照业务类型披露收入确认和计量所采用的会计政策

#### 1、收入确认和计量所采用的会计政策

本公司在履行了合同中的履约义务，即在客户取得相关商品或服务控制权时确认收入。取得相关商品或服务控制权，是指能够主导该商品或服务的使用并从中获得几乎全部的经济利益。

合同中包含两项或多项履约义务的，本公司在合同开始日，按照各单项履约义务所承诺商品或服务的单独售价的相对比例，将交易价格分摊至各单项履约义务。本公司按照分摊至各单项履约义务的交易价格计量收入。

交易价格是指本公司因向客户转让商品或服务而预期有权收取的对价金额，不包括代第三方收取的款项以及预期将退还给客户的款项。本公司根据合同条款，结合其以往的习惯做法确定交易价格，并在确定交易价格时，考虑可变对价、合同中存在的重大融资成分、非现金对价、应付客户对价等因素的影响。本公司以不超过在相关不确定性消除时累计已确认收入极可能不会发生重大转回的金额确定包含可变对价的交易价格。合同中存在重大融资成分的，本公司按照假定客户在取得商品或服务控制权时即以现金支付的应付金额确定交易价格，并在合同期间内采用实际利率法摊销该交易价格与合同对价之间的差额。

满足下列条件之一的，属于在某一时段内履行履约义务，否则，属于在某一时点履行履约义务：

- 客户在本公司履约的同时即取得并消耗本公司履约所带来的经济利益。
- 客户能够控制本公司履约过程中在建的商品。
- 本公司履约过程中所产出的商品具有不可替代用途，且本公司在整个合同期内有权就累计至今已完成的履约部分收取款项。

对于在某一时段内履行的履约义务，本公司在该段时间内按照履约进度确认收入，但是，履约进度不能合理确定的除外。

本公司考虑商品或服务的性质，采用产出法或投入法确定履约进度。当履约进度不能合理确定时，已经发生的成本预计能够得到补偿的，本公司按照已经发生的成本金额确认收入，直到履约进度能够合理确定为止。

对于在某一时点履行的履约义务，本公司在客户取得相关商品或服务控制权时点确认收入。在判断客户是否已取得商品或服务控制权时，本公司考虑下列迹象：

- 本公司就该商品或服务享有现时收款权利，即客户就该商品或服务负有现时付款义务。
- 本公司已将该商品的法定所有权转移给客户，即客户已拥有该商品的法定所有权。
- 本公司已将该商品实物转移给客户，即客户已实物占有该商品。
- 本公司已将该商品所有权上的主要风险和报酬转移给客户，即客户已取得该商品所有权上的主要风险和报酬。
- 客户已接受该商品或服务。

本公司根据在向客户转让商品或服务前是否拥有对该商品或服务的控制权，来判断从事交易时本公司的身份是主要责任人还是代理人。本公司在向客户转让商品或服务前能够控制该商品或服务的，本公司为主要责任人，按照已收或应收对价总额确认收入；否则，本公司为代理人，按照预期有权收取的佣金或手续费的金额确认收入。

## 2、按照业务类型披露具体收入确认方式及计量方法

终端纯销业务、商业分销和工业企业业务收入：公司主要销售医药类商品，商品收入确认需满足以下条件：公司已根据合同约定将商品移交给指定客户且客户已签收，相关的经济利益很可能流入，商品相关的成本能够可靠计量。

医药零售业务（线下）收入：本公司零售门店进行现款销售（含银行卡）或医保刷卡销售，以商品销售给零售客户，并收取价款或取得银行刷卡回执单、医保刷卡回执单时确认商品销售收入的实现。

医药零售业务（线上）收入：本公司在互联网药店平台进行线上零售，客户通过网上平台向公司下单，公司收到客户订单后发货，根据发货及交付客户快递信息完成向零售客户的交付后确认收入。“

提供劳务：本公司为供应商提供商品宣传、推广等服务、劳务。因本公司履约的同时客户即取得并消耗本公司履约所带来的经济利益，公司在提供促销服务且受到或很可能收到款项的情况下确认收入。

## 38、合同成本

合同成本包括合同履约成本与合同取得成本。

本公司为履行合同而发生的成本，不属于存货、固定资产或无形资产等相关准则规范范围的，在满足下列条件时作为合同履约成本确认为一项资产：

- 该成本与一份当前或预期取得的合同直接相关。
- 该成本增加了本公司未来用于履行履约义务的资源。
- 该成本预期能够收回。

本公司为取得合同发生的增量成本预期能够收回的，作为合同取得成本确认为一项资产。

与合同成本有关的资产采用与该资产相关的商品或服务收入确认相同的基础进行摊销；但是对于合同取得成本摊销期限未超过一年的，本公司在发生时将其计入当期损益。

与合同成本有关的资产，其账面价值高于下列两项的差额的，本公司对超出部分计提减值准备，并确认为资产减值损失：

- 1、因转让与该资产相关的商品或服务预期能够取得的剩余对价；
- 2、为转让该相关商品或服务估计将要发生的成本。

以前期间减值的因素之后发生变化，使得前述差额高于该资产账面价值的，本公司转回原已计提的减值准备，并计入当期损益，但转回后的资产账面价值不超过假定不计提减值准备情况下该资产在转回日的账面价值。

### 39、政府补助

#### 1、类型

政府补助，是本公司从政府无偿取得的货币性资产或非货币性资产，分为与资产相关的政府补助和与收益相关的政府补助。

与资产相关的政府补助，是指本公司取得的、用于购建或以其他方式形成长期资产的政府补助。与收益相关的政府补助，是指除与资产相关的政府补助之外的政府补助。

#### 2、确认时点

政府补助在本公司能够满足其所附的条件并且能够收到时，予以确认。

#### 3、会计处理

与资产相关的政府补助，冲减相关资产账面价值或确认为递延收益。确认为递延收益的，在相关资产使用寿命内按照合理、系统的方法分期计入当期损益（与本公司日常活动相关的，计入其他收益；与本公司日常活动无关的，计入营业外收入）；

与收益相关的政府补助，用于补偿本公司以后期间的相关成本费用或损失的，确认为递延收益，并在确认相关成本费用或损失的期间，计入当期损益（与本公司日常活动相关的，计入其他收益；与本公司日常活动无关的，计入营业外收入）或冲减相关成本费用或损失；用于补偿本公司已发生的相关成本费用或损失的，直接计入当期损益（与本公司日常活动相关的，计入其他收益；与本公司日常活动无关的，计入营业外收入）或冲减相关成本费用或损失。

本公司取得的政策性优惠贷款贴息，区分以下两种情况，分别进行会计处理：

（1）财政将贴息资金拨付给贷款银行，由贷款银行以政策性优惠利率向本公司提供贷款的，本公司以实际收到的借款金额作为借款的入账价值，按照借款本金和该政策性优惠利率计算相关借款费用。

（2）财政将贴息资金直接拨付给本公司的，本公司将对应的贴息冲减相关借款费用。

### 40、递延所得税资产/递延所得税负债

所得税包括当期所得税和递延所得税。除因企业合并和直接计入所有者权益（包括其他综合收益）的交易或者事项产生的所得税外，本公司将当期所得税和递延所得税计入当期损益。

递延所得税资产和递延所得税负债根据资产和负债的计税基础与其账面价值的差额（暂时性差异）计算确认。

对于可抵扣暂时性差异确认递延所得税资产，以未来期间很可能取得的用来抵扣可抵扣暂时性差异的应纳税所得额为限。

对于能够结转以后年度的可抵扣亏损和税款抵减，以很可能获得用来抵扣可抵扣亏损和税款抵减的未来应纳税所得额为限，确认相应的递延所得税资产。

对于应纳税暂时性差异，除特殊情况外，确认递延所得税负债。

不确认递延所得税资产或递延所得税负债的特殊情况包括：

- 商誉的初始确认；
- 既不是企业合并、发生时也不影响会计利润和应纳税所得额（或可抵扣亏损），且初始确认的资产和负债未导致产生等额应纳税暂时性差异和可抵扣暂时性差异的交易或事项。

对与子公司、联营企业及合营企业投资相关的应纳税暂时性差异，确认递延所得税负债，除非本公司能够控制该暂时性差异转回的时间且该暂时性差异在可预见的未来很可能不会转回。对与子公司、联营企业及合营企业投资相关的可抵扣暂时性差异，当该暂时性差异在可预见的未来很可能转回且未来很可能获得用来抵扣可抵扣暂时性差异的应纳税所得额时，确认递延所得税资产。

资产负债表日，对于递延所得税资产和递延所得税负债，根据税法规定，按照预期收回相关资产或清偿相关负债期间的适用税率计量。

资产负债表日，本公司对递延所得税资产的账面价值进行复核。如果未来期间很可能无法获得足够的应纳税所得额用以抵扣递延所得税资产的利益，则减记递延所得税资产的账面价值。在很可能获得足够的应纳税所得额时，减记的金额予以转回。

当拥有以净额结算的法定权利，且意图以净额结算或取得资产、清偿负债同时进行，当期所得税资产及当期所得税负债以抵销后的净额列报。

资产负债表日，递延所得税资产及递延所得税负债在同时满足以下条件时以抵销后的净额列示：

- 纳税主体拥有以净额结算当期所得税资产及当期所得税负债的法定权利；
- 递延所得税资产及递延所得税负债是与同一税收征管部门对同一纳税主体征收的所得税相关或者是对不同的纳税主体相关，但在未来每一具有重要性的递延所得税资产及负债转回的期间内，涉及的纳税主体意图以净额结算当期所得税资产和负债或是同时取得资产、清偿负债。

## 41、租赁

### (1) 作为承租方租赁的会计处理方法

租赁，是指在一定期间内，出租人将资产的使用权让与承租人以获取对价的合同。在合同开始日，本公司评估合同是否为租赁或者包含租赁。如果合同中一方让渡了在一定期间内控制一项或多项已识别资产使用的权利以换取对价，则该合同为租赁或者包含租赁。

合同中同时包含多项单独租赁的，本公司将合同予以分拆，并分别各项单独租赁进行会计处理。合同中同时包含租赁和非租赁部分的，承租人和出租人将租赁和非租赁部分进行分拆。

对于执行（财会〔2022〕13号）政策直接引发的、就现有租赁合同达成的租金减免、延期支付等租金减让，同时满足下列条件的，本公司对所有租赁选择采用简化方法，不评估是否发生租赁变更，也不重新评估租赁分类：

- 减让后的租赁对价较减让前减少或基本不变，其中，租赁对价未折现或按减让前折现率折现均可；

综合考虑定性和定量因素后认定租赁的其他条款和条件无重大变化。

#### 1、本公司作为承租人

##### (1) 使用权资产

在租赁期开始日，本公司对除短期租赁和低价值资产租赁以外的租赁确认使用权资产。使用权资产按照成本进行初始计量。该成本包括：

租赁负债的初始计量金额；

在租赁期开始日或之前支付的租赁付款额，存在租赁激励的，扣除已享受的租赁激励相关金额；

本公司发生的初始直接费用；

本公司为拆卸及移除租赁资产、复原租赁资产所在场地或将租赁资产恢复至租赁条款约定状态预计将发生的成本，但不包括属于为生产存货而发生的成本。

本公司后续采用直线法对使用权资产计提折旧。对能够合理确定租赁期届满时取得租赁资产所有权的，本公司在租赁资产剩余使用寿命内计提折旧；否则，租赁资产在租赁期与租赁资产剩余使用寿命两者孰短的期间内计提折旧。

本公司按照本附注“五、30、长期资产减值”所述原则来确定使用权资产是否已发生减值，并对已识别的减值损失进行会计处理。

##### (2) 租赁负债

在租赁期开始日，本公司对除短期租赁和低价值资产租赁以外的租赁确认租赁负债。租赁负债按照尚未支付的租赁付款额的现值进行初始计量。租赁付款额包括：

固定付款额（包括实质固定付款额），存在租赁激励的，扣除租赁激励相关金额；

取决于指数或比率的可变租赁付款额；

根据公司提供的担保余值预计应支付的款项；

购买选择权的行权价格，前提是公司合理确定将行使该选择权；

行使终止租赁选择权需支付的款项，前提是租赁期反映出公司将行使终止租赁选择权。

本公司采用租赁内含利率作为折现率，但如果无法合理确定租赁内含利率的，则采用本公司的增量借款利率作为折现率。

本公司按照固定的周期性利率计算租赁负债在租赁期内各期间的利息费用，并计入当期损益或相关资产成本。

未纳入租赁负债计量的可变租赁付款额在实际发生时计入当期损益或相关资产成本。

在租赁期开始日后，发生下列情形的，本公司重新计量租赁负债，并调整相应的使用权资产，若使用权资产的账面价值已调减至零，但租赁负债仍需进一步调减的，将差额计入当期损益：

- 当购买选择权、续租选择权或终止选择权的评估结果发生变化，或前述选择权的实际行权情况与原评估结果不一致的，本公司按变动后租赁付款额和修订后的折现率计算的现值重新计量租赁负债；
- 当实质固定付款额发生变动、担保余值预计的应付金额发生变动或用于确定租赁付款额的指数或比率发生变动，本公司按照变动后的租赁付款额和原折现率计算的现值重新计量租赁负债。但是，租赁付款额的变动源自浮动利率变动的，使用修订后的折现率计算现值。

### （3）短期租赁和低价值资产租赁

本公司选择对短期租赁和低价值资产租赁不确认使用权资产和租赁负债的，将相关的租赁付款额在租赁期内各个期间按照直线法计入当期损益或相关资产成本。短期租赁，是指在租赁期开始日，租赁期不超过 12 个月且不包含购买选择权的租赁。低价值资产租赁，是指单项租赁资产为全新资产时价值较低的租赁。公司转租或预期转租租赁资产的，原租赁不属于低价值资产租赁。

### （4）租赁变更

租赁发生变更且同时符合下列条件的，公司将该租赁变更作为一项单独租赁进行会计处理：

该租赁变更通过增加一项或多项租赁资产的使用权而扩大了租赁范围；

增加的对价与租赁范围扩大部分的单独价格按该合同情况调整后的金额相当。

租赁变更未作为一项单独租赁进行会计处理的，在租赁变更生效日，公司重新分摊变更后合同的对价，重新确定租赁期，并按照变更后租赁付款额和修订后的折现率计算的现值重新计量租赁负债。

租赁变更导致租赁范围缩小或租赁期缩短的，本公司相应调减使用权资产的账面价值，并将部分终止或完全终止租赁的相关利得或损失计入当期损益。其他租赁变更导致租赁负债重新计量的，本公司相应调整使用权资产的账面价值。

### （5）执行（财会〔2022〕13 号）政策相关的租金减让

对于采用执行（财会〔2022〕13 号）政策相关租金减让简化方法的，本公司不评估是否发生租赁变更，继续按照与减让前一致的折现率计算租赁负债的利息费用并计入当期损益，继续按照与减让前一致的方法对使用权资产进行计提折旧。发生租金减免的，本公司将减免的租金作为可变租赁付款额，在达成减让协议等解除原租金支付义务时，按未折现或减让前折现率折现金额冲减相关资产成本或费用，同时相应调整租赁负债；延期支付租金的，本公司在实际支付时冲减前期确认的租赁负债。

对于短期租赁和低价值资产租赁，本公司继续按照与减让前一致的方法将原合同租金计入相关资产成本或费用。发生租金减免的，本公司将减免的租金作为可变租赁付款额，在减免期间冲减相关资产成本或费用；延期支付租金的，本公司在原支付期间将应支付的租金确认为应付款项，在实际支付时冲减前期确认的应付款项。

## （2）作为出租方租赁的会计处理方法

### 2、本公司作为出租人

在租赁开始日，本公司将租赁分为融资租赁和经营租赁。融资租赁，是指无论所有权最终是否转移，但实质上转移了与租赁资产所有权有关的几乎全部风险和报酬的租赁。经营租赁，是指除融资租赁以外的其他租赁。本公司作为转租出租人时，基于原租赁产生的使用权资产对转租赁进行分类。

### (1) 经营租赁会计处理

经营租赁的租赁收款额在租赁期内各个期间按照直线法确认为租金收入。本公司将发生的与经营租赁有关的初始直接费用予以资本化，在租赁期内按照与租金收入确认相同的基础分摊计入当期损益。未计入租赁收款额的可变租赁付款额在实际发生时计入当期损益。经营租赁发生变更的，公司自变更生效日起将其作为一项新租赁进行会计处理，与变更前租赁有关的预收或应收租赁收款额视为新租赁的收款额。

### (2) 融资租赁会计处理

在租赁开始日，本公司对融资租赁确认应收融资租赁款，并终止确认融资租赁资产。本公司对应收融资租赁款进行初始计量时，将租赁投资净额作为应收融资租赁款的入账价值。租赁投资净额为未担保余值和租赁期开始日尚未收到的租赁收款额按照租赁内含利率折现的现值之和。

本公司按照固定的周期性利率计算并确认租赁期内各个期间的利息收入。应收融资租赁款的终止确认和减值按照本附注“五、11、金融工具”进行会计处理。

未纳入租赁投资净额计量的可变租赁付款额在实际发生时计入当期损益。

融资租赁发生变更且同时符合下列条件的，本公司将该变更作为一项单独租赁进行会计处理：

- 该变更通过增加一项或多项租赁资产的使用权而扩大了租赁范围；
- 增加的对价与租赁范围扩大部分的单独价格按该合同情况调整后的金额相当。

融资租赁的变更未作为一项单独租赁进行会计处理的，本公司分别下列情形对变更后的租赁进行处理：

- 假如变更在租赁开始日生效，该租赁会被分类为经营租赁的，本公司自租赁变更生效日开始将其作为一项新租赁进行会计处理，并以租赁变更生效日前的租赁投资净额作为租赁资产的账面价值；
- 假如变更在租赁开始日生效，该租赁会被分类为融资租赁的，本公司按照本附注“五、11、金融工具”关于修改或重新议定合同的政策进行会计处理。

### (3) 执行（财会〔2022〕13号）政策相关的租金减让

- 对于采用执行（财会〔2022〕13号）政策相关租金减让简化方法的经营租赁，本公司继续按照与减让前一致的方法将原合同租金确认为租赁收入；发生租金减免的，本公司将减免的租金作为可变租赁付款额，在减免期间冲减租赁收入；延期收取租金的，本公司在原收取期间将应收取的租金确认为应收款项，并在实际收到时冲减前期确认的应收款项。
- 对于采用执行（财会〔2022〕13号）政策相关租金减让简化方法的融资租赁，本公司继续按照与减让前一致的折现率计算利息并确认为租赁收入。发生租金减免的，本公司将减免的租金作为可变租赁付款额，在达成减让协议等放弃原租金收取权利时，按未折现或减让前折现率折现金额冲减原确认的租赁收入，不足冲减的部分计入投资收益，同时相应调整应收融资租赁款；延期收取租金的，本公司在实际收到时冲减前期确认的应收融资租赁款。

## 42、其他重要的会计政策和会计估计

### 43、重要会计政策和会计估计变更

#### (1) 重要会计政策变更

适用 不适用

#### (2) 重要会计估计变更

适用 不适用

#### (3) 2023年起首次执行新会计准则调整首次执行当年年初财务报表相关项目情况

适用 不适用



## 44、其他

### 债务重组

#### 1、本公司作为债权人

本公司在收取债权现金流量的合同权力终止时终止确认债权。以资产清偿债务或者将债务转为权益工具方式进行债务重组的，本公司在相关资产符合其定义和确认条件时予以确认。

以资产清偿债务方式进行债务重组的，本公司初始确认受让的非金融资产时，以成本计量。存货的成本，包括放弃债权的公允价值和使该资产达到当前位置和状态所发生的可直接归属于该资产的税金、运输费、装卸费、保险费等其他成本。对联营企业或合营企业投资的成本，包括放弃债权的公允价值和可直接归属于该资产的税金等其他成本。投资性房地产的成本，包括放弃债权的公允价值和可直接归属于该资产的税金等其他成本。固定资产的成本，包括放弃债权的公允价值和使该资产达到预定可使用状态前所发生的可直接归属于该资产的税金、运输费、装卸费、安装费、专业人员服务费等其他成本。生物资产的成本，包括放弃债权的公允价值和可直接归属于该资产的税金、运输费、保险费等其他成本。无形资产的成本，包括放弃债权的公允价值和可直接归属于使该资产达到预定用途所发生的税金等其他成本。将债务转为权益工具方式进行的债务重组导致债权人将债权转为对联营企业或合营企业的权益性投资的，本公司按照放弃债权的公允价值和可直接归属于该资产的税金等其他成本计量其初始投资成本。放弃债权的公允价值与账面价值之间的差额计入当期损益。

采用修改其他条款方式进行债务重组的，本公司按照本附注“五、11、金融工具”确认和计量重组债权。

以多项资产清偿债务或者组合方式进行债务重组的，本公司首先按照本附注“五、11、金融工具”确认和计量受让的金融资产和重组债权，然后按照受让的金融资产以外的各项资产的公允价值比例，对放弃债权的公允价值扣除受让金融资产和重组债权确认金额后的净额进行分配，并以此为基础按照前述方法分别确定各项资产的成本。放弃债权的公允价值与账面价值之间的差额，应当计入当期损益。

#### 2、本公司作为债务人

本公司在债务的现时义务解除时终止确认债务。

以资产清偿债务方式进行债务重组的，本公司在相关资产和所清偿债务符合终止确认条件时予以终止确认，所清偿债务账面价值与转让资产账面价值之间的差额计入当期损益。

将债务转为权益工具方式进行债务重组的，本公司在所清偿债务符合终止确认条件时予以终止确认。本公司初始确认权益工具时按照权益工具的公允价值计量，权益工具的公允价值不能可靠计量的，按照所清偿债务的公允价值计量。所清偿债务账面价值与权益工具确认金额之间的差额，应当计入当期损益。

采用修改其他条款方式进行债务重组的，本公司按照本附注“五、11、金融工具”确认和计量重组债务。

以多项资产清偿债务或者组合方式进行债务重组的，本公司按照前述方法确认和计量权益工具和重组债务，所清偿债务的账面价值与转让资产的账面价值以及权益工具和重组债务的确认金额之和的差额，计入当期损益。

## 六、税项

### 1、主要税种及税率

税种	计税依据	税率
增值税	按税法规定计算的销售货物和应税劳务收入为基础计算销项税额，在扣除当期允许抵扣的进项税额后，差额部分为应交增值税	13%/9%/6%/3%/1%
城市维护建设税	按实际缴纳的增值税计缴	7%
企业所得税	按应纳税所得额计缴	8.25%/15%/20%/25%
教育费附加	按实际缴纳的增值税计缴	3%

地方教育费附加	按实际缴纳的增值税计缴	2%
---------	-------------	----

存在不同企业所得税税率纳税主体的，披露情况说明

纳税主体名称	所得税税率
四川合纵药易购医药股份有限公司	15%
成都合升易科技有限公司	20%
四川药易达物流有限公司	20%
四川药享通科技有限公司（更名前“四川药聚力科技有限公司”）	20%
四川易购时代企业管理有限公司（更名前“四川合时代食品饮料有限公司”）	25%
湖州市见素易购医药科技有限公司	20%
四川合纵泽辉医药科技有限公司	20%
四川康正康乐康大药房连锁有限公司	20%
四川合纵药易购健康之家药房连锁有限公司	20%
成都青羊药易购中医诊所有限公司	20%
四川金沛方药业有限公司	15%
四川四加七健康科技有限公司	20%
成都神鸟互联网医院有限公司	20%
四川易诊云医院管理连锁有限公司	20%
四川仲医达医疗科技有限公司	20%
四川药易购科技集团有限公司（更名前“成都药易购电子商务有限公司”）	20%
四川药易购数智科技有限公司	20%
河南齐力康医药有限公司	20%
海南药易购生物科技有限公司（更名前“海南美迪康生物科技有限公司”）	20%
四川药易购进出口贸易有限公司	20%
香港合而美健康科技有限公司	8.25%
祥胜健康有限公司	8.25%
重庆药大麦医药科技有限公司	25%
重庆修竹大药房连锁有限公司	20%
重庆药大麦药房有限公司	20%
四川精诚名医医疗股份有限公司	20%
四川正途精诚医疗科技合伙企业（有限合伙）	20%
四川海纳志诚医疗科技有限责任公司	20%
四川合纵中药饮片有限公司	20%

## 2、税收优惠

根据《财政部 税务总局 国家发展改革委关于延续西部大开发企业所得税政策的公告》（财政部公告 2020 年第 23 号）的相关规定，自 2021 年 1 月 1 日至 2030 年 12 月 31 日，对设在西部地区的鼓励类产业企业减按 15% 的税率征收企业所得税。本条所称鼓励类产业是指以《西部地区鼓励类产业目录》中规定的产业项目为主营业务，且其主营业务收入占企业收入总额 60% 以上的企业。母公司四川合纵药易购医药股份有限公司、子公司四川金沛方药业有限公司注册地址位于中国成都市，且符合文件中关于主营业务收入占比的规定，2023 年度享受上述减按 15% 税率的所得税税收优惠政策。

根据《财政部 税务总局关于进一步支持小微企业和个体工商户发展有关税费政策的公告》（财政部 税务总局公告 2023 年第 12 号）规定，自 2023 年 1 月 1 日至 2027 年 12 月 31 日，对小型微利企业减按 25% 计算应纳税所得额，按 20% 的税率缴纳企业所得税；本条所称小型微利企业，是指从事国家非限制和禁止行业，且同时符合年度应纳税所得额不超过 300 万元、从业人数不超过 300 人、资产总额不超过 5000 万元等三个条件的企业。

根据《财政部 税务总局关于进一步支持小微企业和个体工商户发展有关税费政策的公告》（财政部 税务总局公告 2023 年第 12 号）规定，自 2023 年 1 月 1 日至 2027 年 12 月 31 日，对增值税小规模纳税人、小型微利企业和个体工商户减半征收资源税（不含水资源税）、城市维护建设税、房产税、城镇土地使用税、印花税（不含证券交易印花税）、耕地占用税和教育费附加、地方教育附加。

根据《财政部 关于增值税小规模纳税人减免增值税政策的公告》（财政部 税务总局公告 2023 年第 19 号）规定，自 2023 年 1 月 1 日至 2027 年 12 月 31 日，为进一步支持小微企业和个体工商户发展，对月销售额 10 万元以下（含本数）的增值税小规模纳税人，免征增值税。增值税小规模纳税人适用 3%征收率的应税销售收入，减按 1%征收率征收增值税；适用 3%预征率的预缴增值税项目，减按 1%预征率预缴增值税。

根据香港税务局相关规定，自 2018 年 4 月 1 日起实行利得税两级制，200 万港元（含 200 万港元）以下利润按照 8.25%征税，超过部分按照 16.50%征税。

### 3、其他

## 七、合并财务报表项目注释

### 1、货币资金

单位：元

项目	期末余额	期初余额
库存现金	126,828.28	206,647.14
银行存款	198,122,279.88	327,097,333.71
其他货币资金	176,615,011.41	130,520,455.70
合计	374,864,119.57	457,824,436.55
其中：存放在境外的款项总额	118,591.77	197,763.26

其他说明：

其中因抵押、质押或冻结等对使用有限制的货币资金明细如下：

项目	期末余额	上年年末余额
定期存单	99,294,293.84	
银行承兑汇票保证金	71,020,267.18	101,099,197.28
未决诉讼冻结资金	13,057,130.00	22,133,910.08
合计	183,371,691.02	123,233,107.36

## 2、交易性金融资产

单位：元

项目	期末余额	期初余额
以公允价值计量且其变动计入当期损益的金融资产	4,000,000.00	7,000,000.00
其中：		
银行理财产品	4,000,000.00	7,000,000.00
其中：		
合计	4,000,000.00	7,000,000.00

其他说明：

银行理财产品主要系公司为提高账面留存货币资金的财务收益购买的非保本型浮动利率银行理财产品，具体情况如下：

截止日期	发行机构	产品名称	产品类型	金额	购买日	到期日
2023-12-31	泸州银行股份有限公司成都金支行	金桂花月月开	开放式	1,000,000.00	2023-10-15	无固定到期日
2023-12-31	泸州银行股份有限公司成都金支行	金桂花三月开3号	开放式	1,000,000.00	2023-02-10	无固定到期日
2023-12-31	泸州银行股份有限公司成都金支行	金桂花双周开2号	开放式	1,000,000.00	2023-03-01	无固定到期日
2023-12-31	泸州银行股份有限公司成都金支行	金桂花三月开	开放式	1,000,000.00	2023-03-10	无固定到期日
合计				4,000,000.00		

## 3、衍生金融资产

单位：元

项目	期末余额	期初余额
合计	0.00	0.00

其他说明：

## 4、应收票据

## (1) 应收票据分类列示

单位：元

项目	期末余额	期初余额
商业承兑票据		1,182,704.24
坏账准备		-59,135.21
合计	0.00	1,123,569.03

## (2) 按坏账计提方法分类披露

单位：元

类别	期末余额					期初余额				
	账面余额		坏账准备		账面价值	账面余额		坏账准备		账面价值
	金额	比例	金额	计提比例		金额	比例	金额	计提比例	
其中：										
按组合计提坏账准备的应收票据						1,182,704.24	100.00%	59,135.21	5.00%	1,123,569.03
其中：										
商业承兑汇票						1,182,704.24	100.00%	59,135.21	5.00%	1,123,569.03
合计						1,182,704.24	100.00%	59,135.21	5.00%	1,123,569.03

如是按照预期信用损失一般模型计提应收票据坏账准备：

适用 不适用

## (3) 本期计提、收回或转回的坏账准备情况

本期计提坏账准备情况：

单位：元

类别	期初余额	本期变动金额				期末余额
		计提	收回或转回	核销	其他	
商业承兑汇票	59,135.21		59,135.21			
合计	59,135.21		59,135.21			

其中本期坏账准备收回或转回金额重要的：

适用 不适用

## (4) 期末公司已质押的应收票据

单位：元

项目	期末已质押金额

## (5) 期末公司已背书或贴现且在资产负债表日尚未到期的应收票据

单位：元

项目	期末终止确认金额	期末未终止确认金额

## (6) 本期实际核销的应收票据情况

单位：元

项目	核销金额
----	------

其中重要的应收票据核销情况：

单位：元

单位名称	应收票据性质	核销金额	核销原因	履行的核销程序	款项是否由关联交易产生
------	--------	------	------	---------	-------------

应收票据核销说明：

## 5、应收账款

### (1) 按账龄披露

单位：元

账龄	期末账面余额	期初账面余额
1 年以内（含 1 年）	124,474,622.71	68,386,059.44
1 至 2 年	11,188,066.90	6,502,740.87
2 至 3 年	1,875,533.85	969,186.56
3 年以上	1,656,647.64	893,409.20
3 至 4 年	1,656,647.64	893,409.20
合计	139,194,871.10	76,751,396.07

### (2) 按坏账计提方法分类披露

单位：元

类别	期末余额					期初余额				
	账面余额		坏账准备		账面价值	账面余额		坏账准备		账面价值
	金额	比例	金额	计提比例		金额	比例	金额	计提比例	
按单项计提坏账准备的应收账款	22,939,899.72	16.48%	5,385,848.99	23.48%	17,554,050.73	950,589.34	1.24%	950,589.34	100.00%	
其中：										
按组合计提坏账准备的应收账款	116,254,971.38	83.52%	10,674,840.64	9.18%	105,580,130.74	75,800,806.73	98.76%	6,472,263.59	8.54%	69,328,543.14
其中：										
采用账龄分析法计提坏账准备的应收账款	116,254,971.38	83.52%	10,674,840.64	9.18%	105,580,130.74	75,800,806.73	98.76%	6,472,263.59	8.54%	69,328,543.14
合计	139,194,871.10	100.00%	16,060,689.63		123,134,181.47	76,751,396.07	100.00%	7,422,852.93		69,328,543.14

按单项计提坏账准备：5,385,848.99

单位：元

名称	期初余额		期末余额			
	账面余额	坏账准备	账面余额	坏账准备	计提比例	计提理由
客户 11	950,589.34	950,589.34	796,989.34	796,989.34	100.00%	预计收回困难
客户 12			1,033,229.00	1,033,229.00	100.00%	预计收回困难
客户 6			21,109,681.38	3,555,630.65	16.84%	部分逾期，谨慎考虑单项计提
合计	950,589.34	950,589.34	22,939,899.72	5,385,848.99		

按组合计提坏账准备：10,674,840.64

单位：元

名称	期末余额		
	账面余额	坏账准备	计提比例
1 年以内	102,331,712.34	5,115,050.52	5.00%
1-2 年	11,150,816.13	3,345,244.84	30.00%
2-3 年	1,115,795.27	557,897.64	50.00%
3 年以上	1,656,647.64	1,656,647.64	100.00%
合计	116,254,971.38	10,674,840.64	

确定该组合依据的说明：

如是按照预期信用损失一般模型计提应收账款坏账准备：

适用 不适用

### (3) 本期计提、收回或转回的坏账准备情况

本期计提坏账准备情况：

单位：元

类别	期初余额	本期变动金额				期末余额
		计提	收回或转回	核销	其他	
应收账款坏账准备	7,422,852.93	9,879,212.77	154,039.65		-1,087,336.42	16,060,689.63
合计	7,422,852.93	9,879,212.77	154,039.65		-1,087,336.42	16,060,689.63

其中本期坏账准备收回或转回金额重要的：

单位：元

单位名称	收回或转回金额	转回原因	收回方式	确定原坏账准备计提比例的依据及其合理性

其他说明：

其他变动为处置中药饮片转出的坏账准备。

### (4) 本期实际核销的应收账款情况

单位：元

项目	核销金额
----	------

其中重要的应收账款核销情况：

单位：元

单位名称	应收账款性质	核销金额	核销原因	履行的核销程序	款项是否由关联交易产生
------	--------	------	------	---------	-------------

应收账款核销说明：

### (5) 按欠款方归集的期末余额前五名的应收账款和合同资产情况

单位：元

单位名称	应收账款期末余额	合同资产期末余额	应收账款和合同资产期末余额	占应收账款和合同资产期末余额合计数的比例	应收账款坏账准备和合同资产减值准备期末余额
客户 6	21,109,681.38		21,109,681.38	15.17%	3,555,630.65
客户 7	9,469,798.28		9,469,798.28	6.80%	1,874,577.58
客户 8	5,959,320.07		5,959,320.07	4.28%	297,966.00
客户 9	5,443,551.27		5,443,551.27	3.91%	272,177.56
客户 10	5,250,000.00		5,250,000.00	3.77%	262,500.00
合计	47,232,351.00		47,232,351.00	33.93%	6,262,851.79

## 6、合同资产

### (1) 合同资产情况

单位：元

项目	期末余额			期初余额		
	账面余额	坏账准备	账面价值	账面余额	坏账准备	账面价值
合计			0.00			0.00

### (2) 报告期内账面价值发生的重大变动金额和原因

单位：元

项目	变动金额	变动原因
----	------	------

### (3) 按坏账计提方法分类披露

单位：元

类别	期末余额					期初余额				
	账面余额		坏账准备		账面价值	账面余额		坏账准备		账面价值
	金额	比例	金额	计提比例		金额	比例	金额	计提比例	
其中：										
其中：										

按预期信用损失一般模型计提坏账准备

适用 不适用



## (4) 本期计提、收回或转回的坏账准备情况

单位：元

项目	本期计提	本期收回或转回	本期转销/核销	原因
----	------	---------	---------	----

其中本期坏账准备收回或转回金额重要的：

单位：元

单位名称	收回或转回金额	转回原因	收回方式	确定原坏账准备计提比例的依据及其合理性
------	---------	------	------	---------------------

其他说明：

## (5) 本期实际核销的合同资产情况

单位：元

项目	核销金额
----	------

其中重要的合同资产核销情况

单位：元

单位名称	款项性质	核销金额	核销原因	履行的核销程序	款项是否由关联交易产生
------	------	------	------	---------	-------------

合同资产核销说明：

其他说明：

## 7、应收款项融资

## (1) 应收款项融资分类列示

单位：元

项目	期末余额	期初余额
应收款项融资	73,410,161.27	75,804,576.86
合计	73,410,161.27	75,804,576.86

## (2) 按坏账计提方法分类披露

单位：元

类别	期末余额					期初余额				
	账面余额		坏账准备		账面价值	账面余额		坏账准备		账面价值
	金额	比例	金额	计提比例		金额	比例	金额	计提比例	
其中：										
其中：										

按预期信用损失一般模型计提坏账准备

单位：元

坏账准备	第一阶段	第二阶段	第三阶段	合计
	未来 12 个月预期信用损失	整个存续期预期信用损失（未发生信用减	整个存续期预期信用损失（已发生信用减	

		值)	值)	
2023 年 1 月 1 日余额 在本期				

各阶段划分依据和坏账准备计提比例

对本期发生损失准备变动的应收款项融资账面余额显著变动的情况说明：

### (3) 本期计提、收回或转回的坏账准备的情况

单位：元

类别	期初余额	本期变动金额				期末余额
		计提	收回或转回	转销或核销	其他变动	

其中本期坏账准备收回或转回金额重要的：

单位：元

单位名称	收回或转回金额	转回原因	收回方式	确定原坏账准备计提比例的依据及其合理性
------	---------	------	------	---------------------

其他说明：

### (4) 期末公司已质押的应收款项融资

单位：元

项目	期末已质押金额
----	---------

### (5) 期末公司已背书或贴现且在资产负债表日尚未到期的应收款项融资

单位：元

项目	期末终止确认金额	期末未终止确认金额
银行承兑汇票	410,227,235.51	
合计	410,227,235.51	

### (6) 本期实际核销的应收款项融资情况

单位：元

项目	核销金额
----	------

其中重要的应收款项融资核销情况

单位：元

单位名称	款项性质	核销金额	核销原因	履行的核销程序	款项是否由关联交易产生
------	------	------	------	---------	-------------

核销说明：

## (7) 应收款项融资本期增减变动及公允价值变动情况

项目	上年年末余额	本期新增	本期终止确认	其他变动	期末余额	累计在其他综合收益中确认的损失准备
应收款项融资	75,804,576.86	778,724,165.19	781,118,580.78		73,410,161.27	
合计	75,804,576.86	778,724,165.19	781,118,580.78		73,410,161.27	

## (8) 其他说明

因公司持有的应收票据期限较短，公允价值与账面金额相近，公司以票面金额确认其公允价值。

银行承兑汇票的承兑人是商业银行，由于商业银行具有较高的信用，到期不获支付的可能性较低，但如果该等票据到期不获支付，依据《票据法》之规定，公司对持票人承担连带责任。

## 8、其他应收款

单位：元

项目	期末余额	期初余额
其他应收款	60,734,594.90	8,184,343.54
合计	60,734,594.90	8,184,343.54

## (1) 应收利息

## 1) 应收利息分类

单位：元

项目	期末余额	期初余额
----	------	------

## 2) 重要逾期利息

单位：元

借款单位	期末余额	逾期时间	逾期原因	是否发生减值及其判断依据
------	------	------	------	--------------

其他说明：

## 3) 按坏账计提方法分类披露

适用 不适用

## 4) 本期计提、收回或转回的坏账准备的情况

单位：元

类别	期初余额	本期变动金额				期末余额
		计提	收回或转回	转销或核销	其他变动	

其中本期坏账准备收回或转回金额重要的：

单位：元

单位名称	收回或转回金额	转回原因	收回方式	确定原坏账准备计提比例的依据及其合理性
------	---------	------	------	---------------------

其他说明：

#### 5) 本期实际核销的应收利息情况

单位：元

项目	核销金额
----	------

其中重要的应收利息核销情况

单位：元

单位名称	款项性质	核销金额	核销原因	履行的核销程序	款项是否由关联交易产生
------	------	------	------	---------	-------------

核销说明：

其他说明：

### (2) 应收股利

#### 1) 应收股利分类

单位：元

项目(或被投资单位)	期末余额	期初余额
------------	------	------

#### 2) 重要的账龄超过 1 年的应收股利

单位：元

项目(或被投资单位)	期末余额	账龄	未收回的原因	是否发生减值及其判断依据
------------	------	----	--------	--------------

#### 3) 按坏账计提方法分类披露

适用 不适用

#### 4) 本期计提、收回或转回的坏账准备的情况

单位：元

类别	期初余额	本期变动金额				期末余额
		计提	收回或转回	转销或核销	其他变动	

其中本期坏账准备收回或转回金额重要的：

单位：元

单位名称	收回或转回金额	转回原因	收回方式	确定原坏账准备计提
------	---------	------	------	-----------

				比例的依据及其合理性
--	--	--	--	------------

其他说明：

### 5) 本期实际核销的应收股利情况

单位：元

项目	核销金额
----	------

其中重要的应收股利核销情况

单位：元

单位名称	款项性质	核销金额	核销原因	履行的核销程序	款项是否由关联交易产生
------	------	------	------	---------	-------------

核销说明：

其他说明：

### (3) 其他应收款

#### 1) 其他应收款按款项性质分类情况

单位：元

款项性质	期末账面余额	期初账面余额
待处理预付股权转让款	50,000,000.00	
押金及保证金	11,804,335.08	6,171,619.97
应收暂付款	6,357,865.79	3,366,965.04
其他	687,312.18	943,851.87
合计	68,849,513.05	10,482,436.88

#### 2) 按账龄披露

单位：元

账龄	期末账面余额	期初账面余额
1 年以内（含 1 年）	16,255,893.24	7,886,006.24
1 至 2 年	969,476.17	969,996.00
2 至 3 年	50,025,726.00	1,524,553.64
3 年以上	1,598,417.64	101,881.00
3 至 4 年	1,598,417.64	101,881.00
合计	68,849,513.05	10,482,436.88

#### 3) 按坏账计提方法分类披露

适用 不适用

单位：元

类别	期末余额					期初余额				
	账面余额		坏账准备		账面价值	账面余额		坏账准备		账面价值
	金额	比例	金额	计提比例		金额	比例	金额	计提比例	

按单项计提坏账准备	51,497,272.84	74.80%	6,897,272.84	13.39%	44,600,000.00	1,497,272.84	14.28%	1,497,272.84	100.00%	
其中：										
按组合计提坏账准备	17,352,240.21	25.20%	1,217,645.31	7.02%	16,134,594.90	8,985,164.04	85.72%	800,820.50	8.91%	8,184,343.54
其中：										
账龄组合	17,352,240.21	25.20%	1,217,645.31	7.02%	16,134,594.90	8,985,164.04	85.72%	800,820.50	8.91%	8,184,343.54
合计	68,849,513.05	100.00%	8,114,918.15		60,734,594.90	10,482,436.88	100.00%	2,298,093.34		8,184,343.54

按单项计提坏账准备：6,897,272.84

单位：元

名称	期初余额		期末余额			
	账面余额	坏账准备	账面余额	坏账准备	计提比例	计提理由
待处理预付股权转让款			50,000,000.00	5,400,000.00	10.80%	根据涉诉案件情况计算预计信用损失
四川太星药业有限公司	1,497,272.84	1,497,272.84	1,497,272.84	1,497,272.84	100.00%	预计收回困难
合计	1,497,272.84	1,497,272.84	51,497,272.84	6,897,272.84		

按组合计提坏账准备：1,217,645.31

单位：元

名称	期末余额		
	账面余额	坏账准备	计提比例
1 年以内	16,255,893.24	812,794.66	5.00%
1-2 年	969,476.17	290,842.85	30.00%
2-3 年	25,726.00	12,863.00	50.00%
3 年以上	101,144.80	101,144.80	100.00%
合计	17,352,240.21	1,217,645.31	

确定该组合依据的说明：

按预期信用损失一般模型计提坏账准备：

单位：元

坏账准备	第一阶段	第二阶段	第三阶段	合计
	未来 12 个月预期信用损失	整个存续期预期信用损失(未发生信用减值)	整个存续期预期信用损失(已发生信用减值)	
2023 年 1 月 1 日余额	394,300.30	1,903,793.04		2,298,093.34
2023 年 1 月 1 日余额在本期				
——转入第二阶段	-290,842.85	290,842.85		
本期计提	812,794.66	2,618,173.92		3,430,968.58
本期转回	103,457.45			103,457.45
其他变动		2,489,313.68		2,489,313.68
2023 年 12 月 31 日余额	812,794.66	7,302,123.49		8,114,918.15

各阶段划分依据和坏账准备计提比例

损失准备本期变动金额重大的账面余额变动情况

适用 不适用

#### 4) 本期计提、收回或转回的坏账准备情况

本期计提坏账准备情况：

单位：元

类别	期初余额	本期变动金额				期末余额
		计提	收回或转回	转销或核销	其他	
其他应收款坏账准备	2,298,093.34	3,430,968.58	103,457.45		2,489,313.68	8,114,918.15
合计	2,298,093.34	3,430,968.58	103,457.45		2,489,313.68	8,114,918.15

其中本期坏账准备转回或收回金额重要的：

单位：元

单位名称	收回或转回金额	转回原因	收回方式	确定原坏账准备计提比例的依据及其合理性

#### 5) 本期实际核销的其他应收款情况

单位：元

项目	核销金额

其中重要的其他应收款核销情况：

单位：元

单位名称	其他应收款性质	核销金额	核销原因	履行的核销程序	款项是否由关联交易产生

其他应收款核销说明：

#### 6) 按欠款方归集的期末余额前五名的其他应收款情况

单位：元

单位名称	款项的性质	期末余额	账龄	占其他应收款期末余额合计数的比例	坏账准备期末余额
待处理预付股权转让款	待处理预付股权转让款	50,000,000.00	2-3 年	72.62%	5,400,000.00
四川合纵中药饮片有限公司	其他	1,590,413.74	1 年以内	2.31%	157,640.09
四川太星药业有限公司	应收暂付款	1,497,272.84	3 年以上	2.17%	1,497,272.84
万特制药（海南）有限公司	保证金	1,000,000.00	1-2 年	1.45%	300,000.00
植恩生物技术股份有限公司	保证金	1,000,000.00	1 年以内	1.45%	50,000.00
合计		55,087,686.58		80.00%	7,404,912.93

## 7) 因资金集中管理而列报于其他应收款

单位：元

其他说明：

## 9、预付款项

## (1) 预付款项按账龄列示

单位：元

账龄	期末余额		期初余额	
	金额	比例	金额	比例
1 年以内	150,864,939.73	92.24%	178,818,166.82	95.95%
1 至 2 年	12,697,059.30	7.76%	7,539,803.74	4.05%
合计	163,561,999.03		186,357,970.56	

账龄超过 1 年且金额重要的预付款项未及时结算原因的说明：

## (2) 按预付对象归集的期末余额前五名的预付款情况

预付对象	期末余额	占预付款项期末余额合计数的比例 (%)
供应商 4	12,090,526.22	7.39
供应商 6	10,562,059.89	6.46
供应商 7	6,630,377.98	4.05
供应商 8	6,254,289.21	3.82
供应商 9	4,324,663.60	2.64
合计	39,861,916.90	24.36

其他说明：

## 10、存货

公司是否需要遵守房地产行业的披露要求

否

## (1) 存货分类

单位：元

项目	期末余额			期初余额		
	账面余额	存货跌价准备	账面价值	账面余额	存货跌价准备	账面价值



		或合同履约成本减值准备			或合同履约成本减值准备	
原材料				574,537.22		574,537.22
在产品				1,447,505.96		1,447,505.96
库存商品	567,135,057.71	9,653,328.42	557,481,729.29	430,222,300.92	6,803,663.86	423,418,637.06
周转材料				772,726.40		772,726.40
发出商品	3,755,626.47		3,755,626.47	20,571,064.41		20,571,064.41
合计	570,890,684.18	9,653,328.42	561,237,355.76	453,588,134.91	6,803,663.86	446,784,471.05

## (2) 存货跌价准备和合同履约成本减值准备

单位：元

项目	期初余额	本期增加金额		本期减少金额		期末余额
		计提	其他	转回或转销	其他	
库存商品	6,803,663.86	9,093,615.87		6,015,811.04	228,140.27	9,653,328.42
合计	6,803,663.86	9,093,615.87		6,015,811.04	228,140.27	9,653,328.42

按组合计提存货跌价准备

单位：元

组合名称	期末			期初		
	期末余额	跌价准备	跌价准备计提比例	期初余额	跌价准备	跌价准备计提比例

按组合计提存货跌价准备的计提标准

## (3) 存货期末余额含有借款费用资本化金额的说明

## (4) 合同履约成本本期摊销金额的说明

## 11、持有待售资产

单位：元

项目	期末账面余额	减值准备	期末账面价值	公允价值	预计处置费用	预计处置时间

其他说明：

## 12、一年内到期的非流动资产

单位：元

项目	期末余额	期初余额
一年内到期的债权投资	825,736.50	
一年内到期的长期应收款	1,045,000.00	
合计	1,870,736.50	0.00

## 13、其他流动资产

单位：元

项目	期末余额	期初余额
应收退货成本	5,837,150.34	7,743,844.99
待摊费用	5,952,606.45	415,302.59
待抵扣进项税	1,787,640.67	3,241,640.43
其他	52,079.82	
合计	13,629,477.28	11,400,788.01

其他说明：

## 14、债权投资

## (1) 债权投资的情况

单位：元

项目	期末余额			期初余额		
	账面余额	减值准备	账面价值	账面余额	减值准备	账面价值
重庆展银企业管理合伙企业(有限合伙)LP 份额回购债权	12,634,441.49		12,634,441.49			
一年内到期部分	-825,736.50		-825,736.50			
合计	11,808,704.99		11,808,704.99			0.00

债权投资减值准备本期变动情况

单位：元

项目	期初余额	本期增加	本期减少	期末余额

## (2) 期末重要的债权投资

单位：元

债权项目	期末余额					期初余额				
	面值	票面利率	实际利率	到期日	逾期本金	面值	票面利率	实际利率	到期日	逾期本金

## (3) 减值准备计提情况

单位：元

坏账准备	第一阶段	第二阶段	第三阶段	合计
	未来 12 个月预期信用损失	整个存续期预期信用损失(未发生信用减值)	整个存续期预期信用损失(已发生信用减值)	
2023 年 1 月 1 日余额				
在本期				

各阶段划分依据和坏账准备计提比例

## (4) 本期实际核销的债权投资情况

单位：元

项目	核销金额
----	------

其中重要的债权投资核销情况

债权投资核销说明：

损失准备本期变动金额重大的账面余额变动情况

□适用 □不适用

其他说明：

## 15、其他债权投资

## (1) 其他债权投资的情况

单位：元

项目	期初余额	应计利息	利息调整	本期公允价值变动	期末余额	成本	累计公允价值变动	累计在其他综合收益中确认的减值准备	备注
合计	0.00				0.00				

其他债权投资减值准备本期变动情况

单位：元

项目	期初余额	本期增加	本期减少	期末余额
----	------	------	------	------

## (2) 期末重要的其他债权投资

单位：元

其他债权项目	期末余额					期初余额				
	面值	票面利率	实际利率	到期日	逾期本金	面值	票面利率	实际利率	到期日	逾期本金

## (3) 减值准备计提情况

单位：元

坏账准备	第一阶段	第二阶段	第三阶段	合计
	未来 12 个月预期信用损失	整个存续期预期信用损失(未发生信用减值)	整个存续期预期信用损失(已发生信用减值)	
2023 年 1 月 1 日余额 在本期				

各阶段划分依据和坏账准备计提比例

## (4) 本期实际核销的其他债权投资情况

单位：元

项目	核销金额
----	------

其中重要的其他债权投资核销情况

损失准备本期变动金额重大的账面余额变动情况

适用 不适用

其他说明：

## 16、其他权益工具投资

单位：元

项目名称	期末余额	期初余额	本期计入其他综合收益的利得	本期计入其他综合收益的损失	本期末累计计入其他综合收益的利得	本期末累计计入其他综合收益的损失	本期确认的股利收入	指定为以公允价值计量且其变动计入其他综合收益的原因
四川神鸟世纪科技有限公司	2,000,000.00	2,000,000.00						
重庆药达大数据有限公司	1,500,000.00	1,500,000.00						
四川合纵中药饮片有限公司	1,049,960.25							
成都搜搜电子商务股份有限公司	1,000,000.00							
四川易购为民大药房连锁有限公司	25,000.00							
四川合海集电子商务有限公司	38,888.88	5,555.56						
四川字库山制药有限公司		13,473,000.00						
合计	5,613,849.13	16,978,555.56						

本期存在终止确认

单位：元

项目名称	转入留存收益的累计利得	转入留存收益的累计损失	终止确认的原因
------	-------------	-------------	---------

分项披露本期非交易性权益工具投资

单位：元

项目名称	确认的股利收入	累计利得	累计损失	其他综合收益转入留存收益的金额	指定为以公允价值计量且其变动计入其他综合收益的原因	其他综合收益转入留存收益的原因

其他说明：

## 17、长期应收款

### (1) 长期应收款情况

单位：元

项目	期末余额			期初余额			折现率区间
	账面余额	坏账准备	账面价值	账面余额	坏账准备	账面价值	
分期收股权转让款	3,319,680.00	165,984.00	3,153,696.00				
预付股权转让款转债权				50,000,000.00	2,500,000.00	47,500,000.00	
一年内到期部分	1,100,000.00	-55,000.00	1,045,000.00				
合计	2,219,680.00	110,984.00	2,108,696.00	50,000,000.00	2,500,000.00	47,500,000.00	

### (2) 按坏账计提方法分类披露

单位：元

类别	期末余额					期初余额				
	账面余额		坏账准备		账面价值	账面余额		坏账准备		账面价值
	金额	比例	金额	计提比例		金额	比例	金额	计提比例	
其中：										
其中：										

按组合计提坏账准备：165,984.00

单位：元

名称	期末余额		
	账面余额	坏账准备	计提比例
长期应收款坏账准备	3,319,680.00	165,984.00	5.00%
合计	3,319,680.00	165,984.00	

确定该组合依据的说明：

按预期信用损失一般模型计提坏账准备

单位：元

坏账准备	第一阶段	第二阶段	第三阶段	合计
	未来12个月预期信用损失	整个存续期预期信用损失(未发生信用减值)	整个存续期预期信用损失(已发生信用减值)	
2023年1月1日余额在本期				

各阶段划分依据和坏账准备计提比例

**(3) 本期计提、收回或转回的坏账准备的情况**

单位：元

类别	期初余额	本期变动金额				期末余额
		计提	收回或转回	转销或核销	其他	
长期应收款坏账准备	2,500,000.00	165,984.00			- 2,500,000.00	165,984.00
合计	2,500,000.00	165,984.00			- 2,500,000.00	165,984.00

其中本期坏账准备转回或收回金额重要的：

单位：元

单位名称	收回或转回金额	转回原因	收回方式	确定原坏账准备计提比例的依据及其合理性

其他说明：

**(4) 本期实际核销的长期应收款情况**

单位：元

项目	核销金额

其中重要的长期应收款核销情况：

单位：元

单位名称	款项性质	核销金额	核销原因	履行的核销程序	款项是否由关联交易产生

长期应收款核销说明：

**18、长期股权投资**

单位：元

被投资单位	期初余额 (账面价值)	减值准备 期初余额	本期增减变动								期末余额 (账面价值)	减值准备 期末余额	
			追加投资	减少投资	权益法下确认的投资损益	其他综合收益调整	其他权益变动	宣告发放现金股利或利润	计提减值准备	其他			
一、合营企业													
二、联营企业													
成都温江新光科伦互联网医院有限公司	972,418.06				- 42,590.39							929,827.67	

司												
成都市闪送易购智能设备有限公司			2,000,000.00								2,000,000.00	
广东泓然堂医药有限公司			210,000.00		-137,158.60						72,841.40	
四川玉鑫中医世家医药连锁有限公司	2,393,106.50				-508,848.05						1,884,258.45	
海南寅燃易购科技有限公司	1,915,990.74				-130,085.64						1,785,905.10	
湖州见素易购创业投资合伙企业（有限合伙）			4,200,000.00		-43,830.83						4,156,169.17	
四川康岁健康科技有限公司	137,996.74			137,996.74								
小计	5,419,512.04		6,410,000.00	137,996.74	-862,513.51						10,829,001.79	
合计	5,419,512.04		6,410,000.00	137,996.74	-862,513.51						10,829,001.79	

可收回金额按公允价值减去处置费用后的净额确定

适用 不适用

可收回金额按预计未来现金流量的现值确定

适用 不适用

前述信息与以前年度减值测试采用的信息或外部信息明显不一致的差异原因  
 公司以前年度减值测试采用信息与当年实际情况明显不一致的差异原因  
 其他说明：

## 19、其他非流动金融资产

单位：元

项目	期末余额	期初余额
合计	0.00	0.00

其他说明：

## 20、投资性房地产

### (1) 采用成本计量模式的投资性房地产

适用 不适用

### (2) 采用公允价值计量模式的投资性房地产

适用 不适用

### (3) 转换为投资性房地产并采用公允价值计量

单位：元

项目	转换前核算科目	金额	转换理由	审批程序	对损益的影响	对其他综合收益的影响

### (4) 未办妥产权证书的投资性房地产情况

单位：元

项目	账面价值	未办妥产权证书原因

其他说明：

## 21、固定资产

单位：元

项目	期末余额	期初余额
固定资产	142,203,630.71	154,887,075.74
合计	142,203,630.71	154,887,075.74

### (1) 固定资产情况

单位：元

项目	房屋及建筑物	运输设备	电子设备	其他设备	合计
一、账面原值：					
1. 期初余额	118,194,061.77	16,770,578.22	8,043,540.42	57,176,931.12	200,185,111.53



2. 本期增加金额	440,321.11	4,225,055.77	2,022,686.44	3,032,036.36	9,720,099.68
(1) 购置	440,321.11	4,225,055.77	2,022,686.44	1,763,894.78	8,451,958.10
(2) 在建工程转入				1,268,141.58	1,268,141.58
(3) 企业合并增加					
3. 本期减少金额	2,064,957.65	1,727,542.97	390,475.93	6,840,583.67	11,023,560.22
(1) 处置或报废		1,727,542.97	277,676.76	52,815.63	2,058,035.36
(2) 处置子公司	2,064,957.65		112,799.17	6,787,768.04	8,965,524.86
4. 期末余额	116,569,425.23	19,268,091.02	9,675,750.93	53,368,383.81	198,881,650.99
二、累计折旧					
1. 期初余额	14,716,745.24	9,897,850.36	3,860,693.80	16,822,746.39	45,298,035.79
2. 本期增加金额	4,573,487.86	2,561,143.11	2,111,924.76	5,189,102.51	14,435,658.24
(1) 计提	4,573,487.86	2,561,143.11	2,111,924.76	5,189,102.51	14,435,658.24
3. 本期减少金额	540,333.34	1,237,063.22	238,265.55	1,040,011.64	3,055,673.75
(1) 处置或报废		1,237,063.22	173,225.62	49,265.54	1,459,554.38
(2) 处置子公司	540,333.34		65,039.93	990,746.10	1,596,119.37
4. 期末余额	18,749,899.76	11,221,930.25	5,734,353.01	20,971,837.26	56,678,020.28
三、减值准备					
1. 期初余额					
2. 本期增加金额					
(1) 计提					
3. 本期减少金额					
(1) 处置或报废					
4. 期末余额					
四、账面价值					
1. 期末账面价值	97,819,525.47	8,046,160.77	3,941,397.92	32,396,546.55	142,203,630.71
2. 期初账面价值	103,477,316.53	6,872,727.86	4,182,846.62	40,354,184.73	154,887,075.74

## (2) 暂时闲置的固定资产情况

单位：元

项目	账面原值	累计折旧	减值准备	账面价值	备注
----	------	------	------	------	----

## (3) 通过经营租赁租出的固定资产

单位：元

项目	期末账面价值
----	--------

## (4) 未办妥产权证书的固定资产情况

单位：元

项目	账面价值	未办妥产权证书的原因
----	------	------------

其他说明：

## (5) 固定资产的减值测试情况

适用 不适用

## (6) 固定资产清理

单位：元

项目	期末余额	期初余额
----	------	------

其他说明：

## 22、在建工程

单位：元

项目	期末余额	期初余额
在建工程	2,205,713.34	1,839,511.13
合计	2,205,713.34	1,839,511.13

## (1) 在建工程情况

单位：元

项目	期末余额			期初余额		
	账面余额	减值准备	账面价值	账面余额	减值准备	账面价值
自动输送分拣系统（升级）	1,412,389.38		1,412,389.38			
河南新仓库项目	637,006.41		637,006.41			
办公楼装修改造				1,839,511.13		1,839,511.13
食堂及其他改造项目	156,317.55		156,317.55			
合计	2,205,713.34		2,205,713.34	1,839,511.13		1,839,511.13

## (2) 重要在建工程项目本期变动情况

单位：元

项目名称	预算数	期初余额	本期增加金额	本期转入固定资产金额	本期其他减少金额	期末余额	工程累计投入占预算比例	工程进度	利息资本化累计金额	其中：本期利息资本化金额	本期利息资本化率	资金来源
自动输送分拣系统（升级）	2,660,000.00		1,412,389.38			1,412,389.38	53.10%	55%				其他
办公楼装修改造	2,500,000.00	1,839,511.13	1,805,159.70	3,644,670.83				100%				其他
河南新仓库项目	1,650,000.00		637,006.41			637,006.41	38.61%	40%				其他
合计	6,810,000.00	1,839,511.13	3,854,555.49	3,644,670.83		2,049,395.79						

## (3) 本期计提在建工程减值准备情况

单位：元

项目	期初余额	本期增加	本期减少	期末余额	计提原因
----	------	------	------	------	------

其他说明：

## (4) 在建工程的减值测试情况

适用 不适用

## (5) 工程物资

单位：元

项目	期末余额			期初余额		
	账面余额	减值准备	账面价值	账面余额	减值准备	账面价值

其他说明：

## 23、生产性生物资产

## (1) 采用成本计量模式的生产性生物资产

适用 不适用

## (2) 采用成本计量模式的生产性生物资产的减值测试情况

□适用 不适用

## (3) 采用公允价值计量模式的生产性生物资产

□适用 不适用

## 24、油气资产

□适用 不适用

## 25、使用权资产

## (1) 使用权资产情况

单位：元

项目	房屋及建筑物	合计
一、账面原值		
1. 期初余额	16,391,857.49	16,391,857.49
2. 本期增加金额	6,762,298.82	6,762,298.82
新增租赁	6,762,298.82	6,762,298.82
3. 本期减少金额	2,520,453.78	2,520,453.78
处置	2,486,093.81	2,486,093.81
其他转出	34,359.97	34,359.97
4. 期末余额	20,633,702.53	20,633,702.53
二、累计折旧		
1. 期初余额	8,170,145.78	8,170,145.78
2. 本期增加金额	5,309,351.53	5,309,351.53
(1) 计提	5,309,351.53	5,309,351.53
3. 本期减少金额	2,486,093.81	2,486,093.81
(1) 处置	2,486,093.81	2,486,093.81
4. 期末余额	10,993,403.50	10,993,403.50
三、减值准备		
1. 期初余额		
2. 本期增加金额		
(1) 计提		
3. 本期减少金额		
(1) 处置		
4. 期末余额		
四、账面价值		
1. 期末账面价值	9,640,299.03	9,640,299.03

2. 期初账面价值	8, 221, 711. 71	8, 221, 711. 71
-----------	-----------------	-----------------

## (2) 使用权资产的减值测试情况

□适用 □不适用

其他说明：

## 26、无形资产

## (1) 无形资产情况

单位：元

项目	土地使用权	专利权	非专利技术	软件	商标权	合计
一、账面原值						
1. 期初余额	32, 971, 593. 75		13, 050, 000. 00	15, 774, 384. 31	76, 834. 65	61, 872, 812. 71
2. 本期增加金额			150, 943. 40	258, 405. 08		409, 348. 48
(1) 购置				258, 405. 08		258, 405. 08
(2) 内部研发			150, 943. 40			150, 943. 40
(3) 企业合并增加						
3. 本期减少金额						
(1) 处置						
4. 期末余额	32, 971, 593. 75		13, 200, 943. 40	16, 032, 789. 39	76, 834. 65	62, 282, 161. 19
二、累计摊销						
1. 期初余额	4, 639, 580. 81		2, 722, 500. 00	3, 829, 083. 05	30, 331. 16	11, 221, 495. 02
2. 本期增加金额	911, 333. 50		2, 297, 610. 04	1, 393, 908. 63	25, 611. 60	4, 628, 463. 77
(1) 计提	911, 333. 50		2, 297, 610. 04	1, 393, 908. 63	25, 611. 60	4, 628, 463. 77
3. 本期减少金额						
(1) 处置						
4. 期末余额	5, 550, 914. 31		5, 020, 110. 04	5, 222, 991. 68	55, 942. 76	15, 849, 958. 79

三、减值准备						
1. 期初余额						
2. 本期增加金额						
(1)						
计提						
3. 本期减少金额						
(1)						
处置						
4. 期末余额						
四、账面价值						
1. 期末账面价值	27,420,679.44		8,180,833.36	10,809,797.71	20,891.89	46,432,202.40
2. 期初账面价值	28,332,012.94		10,327,500.00	11,945,301.26	46,503.49	50,651,317.69

本期末通过公司内部研发形成的无形资产占无形资产余额的比例 17.62%。

## (2) 未办妥产权证书的土地使用权情况

单位：元

项目	账面价值	未办妥产权证书的原因
----	------	------------

其他说明：

## (3) 无形资产的减值测试情况

适用 不适用

## 27、商誉

### (1) 商誉账面原值

单位：元

被投资单位名称或形成商誉的事项	期初余额	本期增加		本期减少		期末余额
		企业合并形成的		处置		
收购单体药店	2,418,460.32					2,418,460.32
收购康乐康公司	2,522,152.62					2,522,152.62
收购易诊云	1,621,699.13					1,621,699.13
收购精诚名医	13,834,703.85					13,834,703.85
收购香港祥胜		111,275.29				111,275.29
合计	20,397,015.92	111,275.29				20,508,291.21

## (2) 商誉减值准备

单位：元

被投资单位名称或形成商誉的事项	期初余额	本期增加		本期减少		期末余额
		计提		处置		
收购单体药店	2,418,460.32					2,418,460.32
收购易诊云	1,621,699.13					1,621,699.13
合计	4,040,159.45					4,040,159.45

## (3) 商誉所在资产组或资产组组合的相关信息

名称	所属资产组或组合的构成及依据	所属经营分部及依据	是否与以前年度保持一致
精诚名医	范围包含直接归属于资产组的固定资产、无形资产、长期待摊费用、商誉。	销售业务资产组	是
康乐康连锁	范围包含直接归属于资产组的固定资产、商誉。	销售业务资产组	是

资产组或资产组组合发生变化

名称	变化前的构成	变化后的构成	导致变化的客观事实及依据
----	--------	--------	--------------

其他说明

期末本公司基于对商誉减值测试的目的，聘请了中联资产评估集团四川有限公司对四川精诚名医医疗股份有限公司相关资产组进行了评估，参考并利用了其出具的中联川评报字[2024]122号中可收回金额。

## (4) 可收回金额的具体确定方法

可收回金额按公允价值减去处置费用后的净额确定

适用 不适用

可收回金额按预计未来现金流量的现值确定

适用 不适用

单位：元

项目	账面价值	可收回金额	减值金额	预测期的年限	预测期的关键参数	稳定期的关键参数	稳定期的关键参数的确定依据
精诚名医	27,171,528.54	28,681,558.77	0.00	2024年至2028年	营业收入复合增长率7.19%；平均利润率8.83%；税前折现率为14.15%	营业收入增长率0%；利润率13.15%；税前折现率14.15%	根据宏观经济形势、行业发展趋势、企业经营规划、历史年度经营情况确定关键参数
康乐康连锁	4,950,924.54	11,251,519.30	0.00	2024年至2028年	营业收入复合增长率10%；平均利润率3.38%；税前折现率为	营业收入增长率0%；利润增长率3.5%；税前折现率13.35%	根据宏观经济形势、行业发展趋势、企业经营规划、历史年度经营

					13.35%		情况确定关键参数
合计	32,122,453.08	39,933,078.07					

前述信息与以前年度减值测试采用的信息或外部信息明显不一致的差异原因

公司以前年度减值测试采用信息与当年实际情况明显不一致的差异原因

### (5) 业绩承诺完成及对应商誉减值情况

形成商誉时存在业绩承诺且报告期或报告期上一期间处于业绩承诺期内

适用 不适用

其他说明：

## 28、长期待摊费用

单位：元

项目	期初余额	本期增加金额	本期摊销金额	其他减少金额	期末余额
商标使用费		18,756,056.10	3,582,937.97		15,173,118.13
房屋装修费	3,495,376.48	3,680,668.55	2,270,804.75	115,341.19	4,789,899.09
信批和技术服务费	470,415.25	210,169.06	269,770.30		410,814.01
合计	3,965,791.73	22,646,893.71	6,123,513.02	115,341.19	20,373,831.23

其他说明：

## 29、递延所得税资产/递延所得税负债

### (1) 未经抵销的递延所得税资产

单位：元

项目	期末余额		期初余额	
	可抵扣暂时性差异	递延所得税资产	可抵扣暂时性差异	递延所得税资产
资产减值准备	34,503,571.60	5,300,748.16	18,065,486.46	2,739,467.73
内部交易未实现利润	331,356.20	16,567.81	1,286,793.64	321,698.41
可抵扣亏损	19,235,302.89	2,986,565.39	11,658,759.44	2,914,689.86
预计退货	7,264,758.09	1,124,923.23	437,524.63	85,356.44
债权投资-未实现利息收益	2,335,558.53	350,333.78		
递延收益	2,250,000.00	337,500.00	4,708,930.66	706,339.60
非同一控制企业合并资产评估减值	2,848,166.96	712,041.74	3,254,537.28	813,634.32
租赁负债	4,099,496.00	489,851.12	6,588,876.06	1,280,290.28
长期应付款	15,653,612.52	3,913,403.13		
合计	88,521,822.79	15,231,934.36	46,000,908.17	8,861,476.64

### (2) 未经抵销的递延所得税负债

单位：元

项目	期末余额	期初余额
----	------	------



	应纳税暂时性差异	递延所得税负债	应纳税暂时性差异	递延所得税负债
非同一控制企业合并资产评估增值	35,846,896.76	8,961,724.20	35,212,920.24	8,803,230.06
长期待摊费用	15,173,118.13	3,793,279.53		
使用权资产	4,585,041.76	582,851.50	6,496,072.33	1,266,724.64
合计	55,605,056.65	13,337,855.23	41,708,992.57	10,069,954.70

### (3) 以抵销后净额列示的递延所得税资产或负债

单位：元

项目	递延所得税资产和负债期末互抵金额	抵销后递延所得税资产或负债期末余额	递延所得税资产和负债期初互抵金额	抵销后递延所得税资产或负债期初余额
递延所得税资产		15,231,934.36		8,861,476.64
递延所得税负债		13,337,855.23		10,069,954.70

### (4) 未确认递延所得税资产明细

单位：元

项目	期末余额	期初余额
可抵扣亏损	29,229,565.65	26,822,499.70
合计	29,229,565.65	26,822,499.70

### (5) 未确认递延所得税资产的可抵扣亏损将于以下年度到期

单位：元

年份	期末金额	期初金额	备注
2023 年		6,660,612.59	
2024 年	4,282,200.26	4,466,964.03	
2025 年	1,482,806.75	2,947,258.49	
2026 年	1,103,228.27	4,191,020.99	
2027 年	5,925,647.94	8,556,643.60	
2028 年	16,435,682.43		
合计	29,229,565.65	26,822,499.70	

其他说明：

## 30、其他非流动资产

单位：元

项目	期末余额			期初余额		
	账面余额	减值准备	账面价值	账面余额	减值准备	账面价值
预付股权转让款	627,500.00		627,500.00	3,000,000.00		3,000,000.00
预付设备款	3,536,975.00		3,536,975.00	332,500.00		332,500.00
合计	4,164,475.00		4,164,475.00	3,332,500.00		3,332,500.00

其他说明：

## 31、所有权或使用权受到限制的资产

单位：元

项目	期末				期初			
	账面余额	账面价值	受限类型	受限情况	账面余额	账面价值	受限类型	受限情况
货币资金	71,020,267.18	71,020,267.18		保证金存款	101,099,197.28	101,099,197.28		保证金存款
货币资金	13,057,130.00	13,057,130.00		未决诉讼冻结资金	22,133,910.08	22,133,910.08		未决诉讼冻结资金
货币资金	99,294,293.84	99,294,293.84		定期存单				
固定资产	78,408,518.37	78,408,518.37		为确保母公司债务履行对其提供最高额抵押担保	52,140,571.78	52,140,571.78		为确保母公司债务履行对其提供最高额抵押担保
无形资产	27,420,679.44	27,420,679.44		为确保母公司债务履行对其提供最高额抵押担保	28,332,012.94	28,332,012.94		为确保母公司债务履行对其提供最高额抵押担保
合计	289,200,888.83	289,200,888.83			203,705,692.08	203,705,692.08		

其他说明：

## 32、短期借款

## (1) 短期借款分类

单位：元

项目	期末余额	期初余额
抵押借款	70,000,000.00	130,000,000.00
保证借款	210,515,540.84	55,418,916.92
商业承兑汇票贴现		50,000,000.00
应付利息	222,636.01	416,459.46
保理保兑	40,000,000.00	
合计	320,738,176.85	235,835,376.38

短期借款分类的说明：

## (2) 已逾期未偿还的短期借款情况

本期末已逾期未偿还的短期借款总额为 0.00 元，其中重要的已逾期未偿还的短期借款情况如下：

单位：元

借款单位	期末余额	借款利率	逾期时间	逾期利率
------	------	------	------	------

其他说明：

### 33、交易性金融负债

单位：元

项目	期末余额	期初余额
其中：		
其中：		
合计	0.00	0.00

其他说明：

### 34、衍生金融负债

单位：元

项目	期末余额	期初余额
合计	0.00	0.00

其他说明：

### 35、应付票据

单位：元

种类	期末余额	期初余额
银行承兑汇票	148,171,166.28	184,988,311.13
合计	148,171,166.28	184,988,311.13

本期末已到期未支付的应付票据总额为 0.00 元，到期未付的原因为。

### 36、应付账款

#### (1) 应付账款列示

单位：元

项目	期末余额	期初余额
货款	211,493,306.55	185,548,254.16
合计	211,493,306.55	185,548,254.16

#### (2) 账龄超过 1 年或逾期的重要应付账款

单位：元

项目	期末余额	未偿还或结转的原因

其他说明：

### 37、其他应付款

单位：元

项目	期末余额	期初余额
其他应付款	11,216,530.19	14,866,353.16
合计	11,216,530.19	14,866,353.16

## (1) 应付利息

单位：元

项目	期末余额	期初余额
----	------	------

重要的已逾期未支付的利息情况：

单位：元

借款单位	逾期金额	逾期原因
------	------	------

其他说明：

## (2) 应付股利

单位：元

项目	期末余额	期初余额
----	------	------

其他说明，包括重要的超过 1 年未支付的应付股利，应披露未支付原因：

## (3) 其他应付款

## 1) 按款项性质列示其他应付款

单位：元

项目	期末余额	期初余额
暂收款及其他	8,056,086.54	9,657,675.92
保证金	2,192,332.66	4,790,140.53
代上游供应商支付的返利	968,110.99	418,536.71
合计	11,216,530.19	14,866,353.16

## 2) 账龄超过 1 年或逾期的重要其他应付款

单位：元

项目	期末余额	未偿还或结转的原因
----	------	-----------

## 3) 按交易对手方归集的期末余额前五名的其他应付款情况

其他说明：

## 38、预收款项

## (1) 预收款项列示

单位：元

项目	期末余额	期初余额
合计	0.00	0.00

## (2) 账龄超过 1 年或逾期的重要预收款项

单位：元

项目	期末余额	未偿还或结转的原因
----	------	-----------

单位：元

项目	变动金额	变动原因
----	------	------

### 39、合同负债

单位：元

项目	期末余额	期初余额
销售积分	2,136,350.36	4,708,930.66
未结算销售商品款	51,434,050.18	74,140,549.94
合计	53,570,400.54	78,849,480.60

账龄超过 1 年的重要合同负债

单位：元

项目	期末余额	未偿还或结转的原因
----	------	-----------

报告期内账面价值发生重大变动的金额和原因

单位：元

项目	变动金额	变动原因
----	------	------

### 40、应付职工薪酬

#### (1) 应付职工薪酬列示

单位：元

项目	期初余额	本期增加	本期减少	期末余额
一、短期薪酬	18,876,449.67	140,309,175.01	140,252,666.12	18,932,958.56
二、离职后福利-设定提存计划		10,042,153.47	10,042,153.47	
三、辞退福利		275,828.45	263,390.45	12,438.00
合计	18,876,449.67	150,627,156.93	150,558,210.04	18,945,396.56

#### (2) 短期薪酬列示

单位：元

项目	期初余额	本期增加	本期减少	期末余额
1、工资、奖金、津贴和补贴	18,847,712.44	129,810,901.86	129,752,744.51	18,905,869.79
2、职工福利费		3,293,260.11	3,293,260.11	
3、社会保险费		5,106,618.91	5,106,618.91	
其中：医疗保险费		4,505,143.93	4,505,143.93	
工伤保险费		157,497.16	157,497.16	
生育保险费		46,635.37	46,635.37	
大病统筹		397,342.45	397,342.45	
4、住房公积金		1,986,574.57	1,986,574.57	
5、工会经费和职工教育经费	28,737.23	111,819.56	113,468.02	27,088.77

育经费				
8、非货币性福利				
合计	18,876,449.67	140,309,175.01	140,252,666.12	18,932,958.56

### (3) 设定提存计划列示

单位：元

项目	期初余额	本期增加	本期减少	期末余额
1、基本养老保险		9,691,660.62	9,691,660.62	
2、失业保险费		350,492.85	350,492.85	
合计		10,042,153.47	10,042,153.47	

其他说明：

### 41、应交税费

单位：元

项目	期末余额	期初余额
增值税	3,264,899.78	2,662,885.85
企业所得税	4,989,525.37	7,874,941.98
个人所得税	361,836.77	392,460.02
城市维护建设税	190,554.71	308,668.05
印花税	658,770.80	116,894.48
教育费附加	135,793.23	220,622.91
文化事业建设费	6,006.22	1,897.32
合计	9,607,386.88	11,578,370.61

其他说明：

### 42、持有待售负债

单位：元

项目	期末余额	期初余额
合计	0.00	0.00

其他说明：

### 43、一年内到期的非流动负债

单位：元

项目	期末余额	期初余额
一年内到期的长期应付款	8,777,981.36	
一年内到期的租赁负债	4,201,967.31	5,237,609.99
合计	12,979,948.67	5,237,609.99

其他说明：

### 44、其他流动负债

单位：元

项目	期末余额	期初余额
应付退货款	8,680,290.83	8,325,282.47
待转销项税	5,721,894.89	7,415,906.95
已背书未到期的商业承兑汇票		1,182,704.24
合计	14,402,185.72	16,923,893.66

短期应付债券的增减变动:

单位: 元

债券名称	面值	票面利率	发行日期	债券期限	发行金额	期初余额	本期发行	按面值计提利息	溢折价摊销	本期偿还		期末余额	是否违约
合计													

其他说明:

#### 45、长期借款

##### (1) 长期借款分类

单位: 元

项目	期末余额	期初余额
合计	0.00	0.00

长期借款分类的说明:

其他说明, 包括利率区间:

#### 46、应付债券

##### (1) 应付债券

单位: 元

项目	期末余额	期初余额
合计	0.00	0.00

##### (2) 应付债券的增减变动(不包括划分为金融负债的优先股、永续债等其他金融工具)

单位: 元

债券名称	面值	票面利率	发行日期	债券期限	发行金额	期初余额	本期发行	按面值计提利息	溢折价摊销	本期偿还		期末余额	是否违约
合计													

### (3) 可转换公司债券的说明

### (4) 划分为金融负债的其他金融工具说明

期末发行在外的优先股、永续债等其他金融工具基本情况

期末发行在外的优先股、永续债等金融工具变动情况表

单位：元

发行在外的金融工具	期初		本期增加		本期减少		期末	
	数量	账面价值	数量	账面价值	数量	账面价值	数量	账面价值

其他金融工具划分为金融负债的依据说明

其他说明：

## 47、租赁负债

单位：元

项目	期末余额	期初余额
租赁付款额	10,318,183.67	8,000,351.48
未确认融资费用	-401,215.60	-219,191.85
一年内到期的租赁负债	-5,231,908.80	-5,237,609.99
合计	4,685,059.27	2,543,549.64

其他说明：

## 48、长期应付款

单位：元

项目	期末余额	期初余额
长期应付款	6,875,631.17	
合计	6,875,631.17	0.00

### (1) 按款项性质列示长期应付款

单位：元

项目	期末余额	期初余额
应付商标使用费	16,320,754.71	
未确认融资费用	-667,142.18	
一年内到期的长期应付款	-8,777,981.36	
合计	6,875,631.17	

其他说明：

### (2) 专项应付款

单位：元

项目	期初余额	本期增加	本期减少	期末余额	形成原因

其他说明：



## 49、长期应付职工薪酬

## (1) 长期应付职工薪酬表

单位：元

项目	期末余额	期初余额
合计	0.00	0.00

## (2) 设定受益计划变动情况

设定受益计划义务现值：

单位：元

项目	本期发生额	上期发生额
计划资产：		

单位：元

项目	本期发生额	上期发生额
设定受益计划净负债（净资产）		

单位：元

项目	本期发生额	上期发生额

设定受益计划的内容及与之相关风险、对公司未来现金流量、时间和不确定性的影响说明：

设定受益计划重大精算假设及敏感性分析结果说明：

其他说明：

## 50、预计负债

单位：元

项目	期末余额	期初余额	形成原因
合计	0.00	0.00	

其他说明，包括重要预计负债的相关重要假设、估计说明：

## 51、递延收益

单位：元

项目	期初余额	本期增加	本期减少	期末余额	形成原因
政府补助	6,324,350.79		1,323,926.90	5,000,423.89	与资产相关的政府补助
合计	6,324,350.79		1,323,926.90	5,000,423.89	

其他说明：

## 52、其他非流动负债

单位：元

项目	期末余额	期初余额
合计	0.00	0.00

其他说明：

## 53、股本

单位：元

	期初余额	本次变动增减(+、-)					期末余额
		发行新股	送股	公积金转股	其他	小计	
股份总数	95,666,682.00						95,666,682.00

其他说明：

## 54、其他权益工具

(1) 期末发行在外的优先股、永续债等其他金融工具基本情况

(2) 期末发行在外的优先股、永续债等金融工具变动情况表

单位：元

发行在外的金融工具	期初		本期增加		本期减少		期末	
	数量	账面价值	数量	账面价值	数量	账面价值	数量	账面价值
合计		0.00						0.00

其他权益工具本期增减变动情况、变动原因说明，以及相关会计处理的依据：

其他说明：

## 55、资本公积

单位：元

项目	期初余额	本期增加	本期减少	期末余额
资本溢价（股本溢价）	455,729,784.72			455,729,784.72
其他资本公积	19,894,527.27	122,332.58	1,741,184.54	18,275,675.31
合计	475,624,311.99	122,332.58	1,741,184.54	474,005,460.03

其他说明，包括本期增减变动情况、变动原因说明：

本期增加系收购少数股东持有药享通 40% 股权，购买成本与按取得的股权比例计算的净资产份额之间的差异，调整资本公积；

本期减少系以下原因：

- （1）收购少数股东持有的康乐康 49% 股权，购买成本与按取得的股权比例计算的净资产份额之间的差异，调整资本公积；
- （2）收购少数股东持有的海南药易购 49% 股权，购买成本与按取得的股权比例计算的净资产份额之间的差异，调整资本公积。

## 56、库存股

单位：元

项目	期初余额	本期增加	本期减少	期末余额
合计	0.00			0.00

其他说明，包括本期增减变动情况、变动原因说明：

## 57、其他综合收益

单位：元

项目	期初余额	本期发生额					税后归属于少数股东	期末余额
		本期所得税前发生额	减：前期计入其他综合收益当期转入损益	减：前期计入其他综合收益当期转入留存收益	减：所得税费用	税后归属于母公司		
一、不能重分类进损益的其他综合收益	- 1,497,000.00			- 1,497,000.00		1,497,000.00		0.00
其他权益工具投资公允价值变动	- 1,497,000.00			- 1,497,000.00		1,497,000.00		0.00
其他综合收益合计	- 1,497,000.00			- 1,497,000.00		1,497,000.00		0.00

## 58、专项储备

单位：元

项目	期初余额	本期增加	本期减少	期末余额
合计	0.00			0.00

## 59、盈余公积

单位：元

项目	期初余额	本期增加	本期减少	期末余额
法定盈余公积	32,980,891.99	6,164,476.73		39,145,368.72
合计	32,980,891.99	6,164,476.73		39,145,368.72

## 60、未分配利润

单位：元

项目	本期	上期
调整前上期末未分配利润	211,168,700.44	174,625,319.88
调整后期初未分配利润	211,168,700.44	174,625,319.88
加：本期归属于母公司所有者的净利润	59,532,026.96	42,015,206.23
减：提取法定盈余公积	6,164,476.73	5,338,421.77
应付普通股股利	19,133,336.40	
其他		133,403.90
期末未分配利润	245,402,914.27	211,168,700.44

调整期初未分配利润明细：

- 1)、由于《企业会计准则》及其相关新规定进行追溯调整,影响期初未分配利润 0.00 元。
- 2)、由于会计政策变更,影响期初未分配利润 0.00 元。
- 3)、由于重大会计差错更正,影响期初未分配利润 0.00 元。
- 4)、由于同一控制导致的合并范围变更,影响期初未分配利润 0.00 元。
- 5)、其他调整合计影响期初未分配利润 0.00 元。

## 61、营业收入和营业成本

单位:元

项目	本期发生额		上期发生额	
	收入	成本	收入	成本
主营业务	4,406,875,446.59	4,051,054,686.91	3,945,547,134.48	3,642,316,856.57
其他业务	23,537,003.92	11,757,877.11	23,651,539.58	11,457,068.06
合计	4,430,412,450.51	4,062,812,564.02	3,969,198,674.06	3,653,773,924.63

经审计扣除非经常损益前后净利润孰低是否为负值

是 否

营业收入、营业成本的分解信息:

单位:元

其他说明

与分摊至剩余履约义务的交易价格相关的信息:

本报告期末已签订合同、但尚未履行或尚未履行完毕的履约义务所对应的收入金额为 4,493,699.48 元,其中,4,493,699.48 元预计将于 2024 年度确认收入,0.00 元预计将于 0 年度确认收入,0.00 元预计将于 0 年度确认收入。

合同中可变对价相关信息:

重大合同变更或重大交易价格调整

单位:元

项目	会计处理方法	对收入的影响金额
----	--------	----------

其他说明:

## 62、税金及附加

单位:元

项目	本期发生额	上期发生额
城市维护建设税	2,334,479.33	2,268,676.64
教育费附加	1,660,995.69	1,613,119.10
房产税	881,645.06	996,063.45
土地使用税	331,004.45	322,793.14
车船使用税	44,251.20	45,396.60
印花税	2,226,078.88	1,428,035.01
文化事业建设费	22,501.20	4,901.33
残保金		93,850.77
合计	7,500,955.81	6,772,836.04

## 63、管理费用

单位：元

项目	本期发生额	上期发生额
职工薪酬	33,993,406.08	35,708,537.14
中介机构服务费	5,227,295.04	9,979,741.69
办公费	5,561,061.05	3,825,384.13
折旧摊销费	6,292,729.16	4,092,682.31
业务招待费	2,678,643.99	2,046,800.24
差旅费	1,299,655.21	867,538.26
会务费	103,009.40	1,333,905.49
其他费用	2,316,398.35	1,779,940.49
合计	57,472,198.28	59,634,529.75

## 64、销售费用

单位：元

项目	本期发生额	上期发生额
职工薪酬	87,801,650.07	83,934,515.62
宣传推广费	36,267,498.19	28,480,083.39
劳务服务费	22,502,413.21	19,199,634.77
折旧摊销费	20,123,048.24	17,217,114.12
运营费	7,867,837.14	
办公费	5,099,064.81	3,720,964.82
仓储费	5,146,199.75	3,981,870.71
差旅费	2,622,976.18	1,414,015.09
业务招待费	1,137,166.26	690,176.75
维修费	652,625.17	2,580,927.57
其他费用	1,401,279.48	586,055.98
合计	190,621,758.50	161,805,358.82

## 65、研发费用

单位：元

项目	本期发生额	上期发生额
职工薪酬	18,107,610.63	16,626,640.52
折旧费	610,040.33	405,288.91
其他	503,602.14	263,240.15
办公费	91,759.12	199,738.37
差旅费	7,703.66	2,198.29
专利申请费		210,613.20
合计	19,320,715.88	17,707,719.44

## 66、财务费用

单位：元

项目	本期发生额	上期发生额
----	-------	-------

利息费用	6,582,689.83	6,424,878.88
其中：租赁负债利息费用	583,018.73	409,619.88
减：利息收入	2,268,446.49	2,377,891.21
汇兑损益	2,824.22	50.92
手续费	2,675,564.40	3,256,272.06
合计	6,992,631.96	7,303,310.65

## 67、其他收益

单位：元

产生其他收益的来源	本期发生额	上期发生额
上市奖励	1,000,000.00	4,494,000.00
总部企业发展资金	590,080.00	
稳岗社保补贴	413,100.27	541,650.98
服务业强县增补资金第二批增补项目资金	410,000.00	
产业扶持资金	358,035.03	27,994.38
成都海峡两岸科技及管委会补助款	260,000.00	311,000.00
供应链项目补贴	250,000.00	250,000.00
税收减免	141,782.61	553,598.93
规上企业补贴	100,000.00	
代扣个人所得税手续费	48,993.24	81,583.38
研发生产基地建设	45,891.87	38,947.03
日本制药展补贴	41,716.46	
其他	12,420.00	1,593.65
科技计划项目资金		2,000,000.00
服务业发展引导专项资金		1,000,000.00
就业管理服务局岗前培训补贴		67,291.58
阿坝州零售药店电子远程诊疗惠民平台研究及推广		5,098.39
合计	3,672,019.48	9,372,758.32

## 68、净敞口套期收益

单位：元

项目	本期发生额	上期发生额
----	-------	-------

其他说明：

## 69、公允价值变动收益

单位：元

产生公允价值变动收益的来源	本期发生额	上期发生额
---------------	-------	-------

其他说明：

## 70、投资收益

单位：元

项目	本期发生额	上期发生额
权益法核算的长期股权投资收益	-862,513.51	-1,202,431.03

处置长期股权投资产生的投资收益	1,005,711.29	-3,055,460.46
交易性金融资产在持有期间的投资收益	120,177.10	318,455.50
处置交易性金融资产取得的投资收益	73,717.45	
债权投资在持有期间取得的利息收入	1,203,148.82	
取得控制权时，股权按公允价值重新计量产生的利得		-371,686.05
其他投资收益		19,919.88
合计	1,540,241.15	-4,291,202.16

## 71、信用减值损失

单位：元

项目	本期发生额	上期发生额
应收票据坏账损失	59,135.21	261,521.32
应收账款坏账损失	-9,725,173.12	-4,819,082.82
其他应收款坏账损失	-3,327,511.13	-4,554,021.71
长期应收款坏账损失	-165,984.00	-2,500,000.00
合计	-13,159,533.04	-11,611,583.21

## 72、资产减值损失

单位：元

项目	本期发生额	上期发生额
一、存货跌价损失及合同履约成本减值损失	-9,093,615.87	-6,795,750.84
十、商誉减值损失		-1,621,699.13
合计	-9,093,615.87	-8,417,449.97

## 73、资产处置收益

单位：元

资产处置收益的来源	本期发生额	上期发生额
固定资产处置收益	-52,690.45	-79,179.74

## 74、营业外收入

单位：元

项目	本期发生额	上期发生额	计入当期非经常性损益的金额
违约赔偿收入	1,410,000.00	55,000.00	1,410,000.00
其他	245,279.73	113,257.87	245,279.73
合计	1,655,279.73	168,257.87	1,655,279.73

## 75、营业外支出

单位：元

项目	本期发生额	上期发生额	计入当期非经常性损益的金 额
对外捐赠	81,136.29	2,151,651.20	81,136.29
无法收回的应收账款	126,365.61	60,258.28	126,365.61
赔偿金、违约金、滞纳金及 罚款支出	94,637.57	22,078.05	94,637.57
非流动资产毁损报废损失	8,823.78	113,191.79	8,823.78
其他	60,491.00	105,415.43	60,491.00
合计	371,454.25	2,452,594.75	371,454.25

## 76、所得税费用

## (1) 所得税费用表

单位：元

项目	本期发生额	上期发生额
当期所得税费用	17,776,763.45	13,129,018.77
递延所得税费用	-4,668,517.06	-4,374,611.05
合计	13,108,246.39	8,754,407.72

## (2) 会计利润与所得税费用调整过程

单位：元

项目	本期发生额
利润总额	69,881,872.81
按法定/适用税率计算的所得税费用	10,482,280.92
子公司适用不同税率的影响	2,189,573.59
调整以前期间所得税的影响	65,639.41
非应税收入的影响	28,984.42
不可抵扣的成本、费用和损失的影响	227,118.65
使用前期未确认递延所得税资产的可抵扣亏损的影响	-14,971.78
本期未确认递延所得税资产的可抵扣暂时性差异或可抵扣 亏损的影响	129,621.18
所得税费用	13,108,246.39

## 77、其他综合收益

详见附注 57、其他综合收益。



## 78、现金流量表项目

## (1) 与经营活动有关的现金

收到的其他与经营活动有关的现金

单位：元

项目	本期发生额	上期发生额
利息收入	2,268,446.50	2,377,891.21
押金、保证金及往来款项	3,592,038.97	10,734,812.97
收到的政府补贴款	2,209,202.15	9,253,233.32
其他	243,953.73	233,980.41
合计	8,313,641.35	22,599,917.91

收到的其他与经营活动有关的现金说明：

支付的其他与经营活动有关的现金

单位：元

项目	本期发生额	上期发生额
费用款	110,308,538.69	76,813,791.50
往来款项	8,383,499.76	10,096,336.68
其他	194,264.86	127,184.69
合计	118,886,303.31	87,037,312.87

支付的其他与经营活动有关的现金说明：

## (2) 与投资活动有关的现金

收到的其他与投资活动有关的现金

单位：元

项目	本期发生额	上期发生额
取得子公司支付的现金净额	73,000.49	20,887,902.08
合计	73,000.49	20,887,902.08

收到的重要的与投资活动有关的现金

单位：元

项目	本期发生额	上期发生额

收到的其他与投资活动有关的现金说明：

支付的其他与投资活动有关的现金

单位：元

项目	本期发生额	上期发生额
定期存单用于保函保证金	99,294,293.84	
合计	99,294,293.84	0.00

支付的重要的与投资活动有关的现金

单位：元

项目	本期发生额	上期发生额

支付的其他与投资活动有关的现金说明：

**(3) 与筹资活动有关的现金**

收到的其他与筹资活动有关的现金

单位：元

项目	本期发生额	上期发生额
合计	0.00	0.00

收到的其他与筹资活动有关的现金说明：

支付的其他与筹资活动有关的现金

单位：元

项目	本期发生额	上期发生额
租赁负债支付的现金	6,259,693.09	5,883,752.32
预付证券保荐费用	471,698.11	
合计	6,731,391.20	5,883,752.32

支付的其他与筹资活动有关的现金说明：

筹资活动产生的各项负债变动情况

适用 不适用**(4) 以净额列报现金流量的说明**

项目	相关事实情况	采用净额列报的依据	财务影响

**(5) 不涉及当期现金收支、但影响企业财务状况或在未来可能影响企业现金流量的重大活动及财务影响****79、现金流量表补充资料****(1) 现金流量表补充资料**

单位：元

补充资料	本期金额	上期金额
1. 将净利润调节为经营活动现金流量		
净利润	56,773,626.42	36,135,593.37
加：资产减值准备	22,253,148.91	20,029,033.18
固定资产折旧、油气资产折耗、生产性生物资产折旧	14,435,658.24	14,295,304.98
使用权资产折旧	5,309,351.53	4,578,660.26
无形资产摊销	4,628,463.77	4,978,462.65
长期待摊费用摊销	6,123,513.02	3,064,408.72
处置固定资产、无形资产和其他长期资产的损失（收益以“－”号填列）	52,690.45	79,179.74
固定资产报废损失（收益以“－”号填列）	8,823.78	113,191.79
公允价值变动损失（收益以“－”号填列）		
财务费用（收益以“－”号填	6,585,514.05	6,363,867.18

列)		
投资损失（收益以“-”号填列）	-1,540,241.15	4,291,202.16
递延所得税资产减少（增加以“-”号填列）	-6,370,457.72	-5,167,122.22
递延所得税负债增加（减少以“-”号填列）	3,267,900.53	784,620.23
存货的减少（增加以“-”号填列）	-117,302,549.27	18,946,593.66
经营性应收项目的减少（增加以“-”号填列）	-30,264,753.14	-18,428,418.63
经营性应付项目的增加（减少以“-”号填列）	-79,432,499.58	62,603,106.54
其他		
经营活动产生的现金流量净额	-115,471,810.16	152,667,683.61
2. 不涉及现金收支的重大投资和筹资活动		
债务转为资本	14,970,000.00	
一年内到期的可转换公司债券		
融资租入固定资产		
3. 现金及现金等价物净变动情况：		
现金的期末余额	191,492,428.55	334,591,329.19
减：现金的期初余额	334,591,329.19	135,125,346.18
加：现金等价物的期末余额		
减：现金等价物的期初余额		
现金及现金等价物净增加额	-143,098,900.64	199,465,983.01

## (2) 本期支付的取得子公司的现金净额

单位：元

	金额
本期发生的企业合并于本期支付的现金或现金等价物	0.00
其中：	
祥胜健康有限公司	0.00
减：购买日子公司持有的现金及现金等价物	73,000.49
其中：	
祥胜健康有限公司	73,000.49
其中：	
取得子公司支付的现金净额	-73,000.49

其他说明：

## (3) 本期收到的处置子公司的现金净额

单位：元

	金额
本期处置子公司于本期收到的现金或现金等价物	3,400,000.00

其中：	
四川合纵中药饮片有限公司	3,400,000.00
减：丧失控制权日子公司持有的现金及现金等价物	365,803.38
其中：	
四川合纵中药饮片有限公司	365,803.38
其中：	
处置子公司收到的现金净额	3,034,196.62

其他说明：

#### (4) 现金和现金等价物的构成

单位：元

项目	期末余额	期初余额
一、现金	191,492,428.55	334,591,329.19
其中：库存现金	126,828.28	206,647.14
可随时用于支付的银行存款	185,065,149.88	304,963,423.63
可随时用于支付的其他货币资金	6,300,450.39	29,421,258.42
三、期末现金及现金等价物余额	191,492,428.55	334,591,329.19

#### (5) 使用范围受限但仍属于现金及现金等价物列示的情况

单位：元

项目	本期金额	上期金额	仍属于现金及现金等价物的理由

#### (6) 不属于现金及现金等价物的货币资金

单位：元

项目	本期金额	上期金额	不属于现金及现金等价物的理由

其他说明：

#### (7) 其他重大活动说明

### 80、所有者权益变动表项目注释

说明对上年年末余额进行调整的“其他”项目名称及调整金额等事项：

### 81、外币货币性项目

#### (1) 外币货币性项目

单位：元

项目	期末外币余额	折算汇率	期末折算人民币余额
货币资金			118,591.77

其中：美元	16,719.76	7.08270	118,421.04
欧元			
港币	188.40	0.90622	170.73
应收账款			
其中：美元			
欧元			
港币			
长期借款			
其中：美元			
欧元			
港币			

其他说明：

(2) 境外经营实体说明，包括对于重要的境外经营实体，应披露其境外主要经营地、记账本位币及选择依据，记账本位币发生变化的还应披露原因。

适用 不适用

## 82、租赁

### (1) 本公司作为承租方

适用 不适用

未纳入租赁负债计量的可变租赁付款额

适用 不适用

简化处理的短期租赁或低价值资产的租赁费用

适用 不适用

项目	本期金额	上期金额
租赁负债的利息费用	583,018.73	409,619.88
计入相关资产成本或当期损益的简化处理的短期租赁费用	1,410,143.52	309,986.61
与租赁相关的总现金流出	7,337,757.01	5,883,752.32

### (2) 本公司作为出租方

作为出租人的经营租赁

适用 不适用

作为出租人的融资租赁

适用 不适用

未来五年每年未折现租赁收款额

□适用 □不适用

未折现租赁收款额与租赁投资净额的调节表

## (3) 作为生产商或经销商确认融资租赁销售损益

□适用 □不适用

## 83、其他

## 八、研发支出

单位：元

项目	本期发生额	上期发生额
职工薪酬	18,107,610.63	16,626,640.52
折旧费	610,040.33	405,288.91
办公费	91,759.12	199,738.37
差旅费	7,703.66	2,198.29
专利申请费		210,613.20
其他	503,602.14	263,240.15
委外研发费	13,898,075.34	2,370,000.00
合计	33,218,791.22	20,077,719.44
其中：费用化研发支出	19,320,715.88	17,707,719.44
资本化研发支出	13,898,075.34	2,370,000.00

## 1、符合资本化条件的研发项目

单位：元

项目	期初余额	本期增加金额			本期减少金额			期末余额
		内部开发支出	其他		确认为无形资产	转入当期损益		
药品上市许可 1	2,400,000.00		1,200,000.00				3,600,000.00	
药品上市许可 2	2,400,000.00		1,016,400.00				3,416,400.00	
药品上市许可 3			2,806,603.78				2,806,603.78	
药品上市许可 4			2,754,716.98				2,754,716.98	
药品上市许可 5	2,400,000.00						2,400,000.00	
药品上市许可 6			1,999,999.94				1,999,999.94	
药品上市许可 7	975,000.00		887,551.50				1,862,551.50	
药品上市许可 8			1,284,500.00				1,284,500.00	
药品上市许可 9	420,000.00		840,000.00				1,260,000.00	
药品上市许可 10	1,200,000.00						1,200,000.00	
药品上市许可 11			773,759.74				773,759.74	

药品上市许可 12			183,600.00					183,600.00
药品上市许可 13			75,471.70		75,471.70			
药品上市许可 14			75,471.70		75,471.70			
合计	9,795,000.00		13,898,075.34		150,943.40			23,542,131.94

## 重要的资本化研发项目

项目	研发进度	预计完成时间	预计经济利益产生方式	开始资本化的时点	开始资本化的具体依据
----	------	--------	------------	----------	------------

## 开发支出减值准备

单位：元

项目	期初余额	本期增加	本期减少	期末余额	减值测试情况
----	------	------	------	------	--------

## 2、重要外购在研项目

项目名称	预期产生经济利益的方式	资本化或费用化的判断标准和具体依据
------	-------------	-------------------

其他说明：

本期增加金额中其他均为外部研发支付的费用。

## 九、合并范围的变更

## 1、非同一控制下企业合并

## (1) 本期发生的非同一控制下企业合并

单位：元

被购买方名称	股权取得时点	股权取得成本	股权取得比例	股权取得方式	购买日	购买日的确定依据	购买日至期末被购买方的收入	购买日至期末被购买方的净利润	购买日至期末被购买方的现金流
祥胜健康有限公司	2023年07月22日	1.00	100.00%	现金收购	2023年07月22日	控制权转移	30,280.85	-117,173.18	45,591.28

其他说明：

## (2) 合并成本及商誉

单位：元

合并成本	
--现金	1.00
--非现金资产的公允价值	
--发行或承担的债务的公允价值	
--发行的权益性证券的公允价值	

--或有对价的公允价值	
--购买日之前持有的股权于购买日的公允价值	
--其他	
合并成本合计	1.00
减：取得的可辨认净资产公允价值份额	-111,274.29
商誉/合并成本小于取得的可辨认净资产公允价值份额的金额	111,275.29

## (3) 被购买方于购买日可辨认资产、负债

单位：元

	祥胜健康有限公司	
	购买日公允价值	购买日账面价值
资产：	154,627.70	154,627.70
货币资金	73,000.49	73,000.49
应收款项		
存货	81,627.21	81,627.21
固定资产		
无形资产		
负债：	265,901.99	265,901.99
借款		
应付款项	265,901.99	265,901.99
递延所得税负债		
净资产	-111,274.29	-111,274.29
减：少数股东权益		
取得的净资产	-111,274.29	-111,274.29

## (4) 购买日之前持有的股权按照公允价值重新计量产生的利得或损失

是否存在通过多次交易分步实现企业合并并且在报告期内取得控制权的交易

□是 否

## (5) 购买日或合并当期期末无法合理确定合并对价或被购买方可辨认资产、负债公允价值的相关说明

## (6) 其他说明

## 2、同一控制下企业合并

## (1) 本期发生的同一控制下企业合并

单位：元

被合并方名称	企业合并中取得的权益比例	构成同一控制下企业合并的	合并日	合并日的确定依据	合并当期期初至合并日被合	合并当期期初至合并日被合	比较期间被合并方的收入	比较期间被合并方的净利润



		依据			并方的收入	并方的净利润		
--	--	----	--	--	-------	--------	--	--

其他说明：

## (2) 合并成本

单位：元

合并成本	
--现金	
--非现金资产的账面价值	
--发行或承担的债务的账面价值	
--发行的权益性证券的面值	
--或有对价	

或有对价及其变动的说明：

其他说明：

## (3) 合并日被合并方资产、负债的账面价值

单位：元

	合并日	
	合并日	上期期末
资产：		
货币资金		
应收款项		
存货		
固定资产		
无形资产		
负债：		
借款		
应付款项		
净资产		
减：少数股东权益		
取得的净资产		

企业合并中承担的被合并方的或有负债：

其他说明：

## 3、反向购买

交易基本信息、交易构成反向购买的依据、上市公司保留的资产、负债是否构成业务及其依据、合并成本的确定、按照权益性交易处理时调整权益的金额及其计算：

## 4、处置子公司

本期是否存在丧失子公司控制权的交易或事项

☑是 ☐否

单位：元

子公司名称	丧失控制权时点的处置价款	丧失控制权时点的处置比例	丧失控制权时点的处置方式	丧失控制权的时点	丧失控制权时点的判断依据	处置价款与处置投资对应的合并财务报表层面享有该子公司净资产份额的差额	丧失控制权之日剩余股权的比例	丧失控制权之日合并财务报表层面剩余股权的账面价值	丧失控制权之日合并财务报表层面剩余股权的公允价值	按照公允价值重新计量剩余股权产生的利得或损失	丧失控制权之日合并财务报表层面剩余股权公允价值的确定方法及主要假设	与原子公司股权投资相关的其他综合收益转入投资损益或留存收益的金额
四川合纵中药饮片有限公司	6,719,680.00	80.00%	股权转让	2023年07月27日	完成股权转让,完成控制权转移	567,244.40	12.50%	961,318.06	1,049,960.25	88,642.19	评估作价	

其他说明：

公司基于处置标的公司的目的，聘请了中联资产评估集团四川有限公司对四川合纵中药饮片有限公司相关资产组进行了评估，参考并利用了其出具的中联川评报字[2023]123号中股东全部权益评估值。

是否存在通过多次交易分步处置对子公司投资且在本期丧失控制权的情形

☐是 ☑否

## 5、其他原因的合并范围变动

说明其他原因导致的合并范围变动（如，新设子公司、清算子公司等）及其相关情况：

名称	新纳入合并时间	年末净资产
重庆修竹大药房连锁有限公司	2023/3/9	-140,293.34
湖州市见素易购医药科技有限公司	2023/7/13	178,371.99
四川药易购进出口贸易有限公司	2023/7/18	65,485.10
四川合纵药达天下医药有限公司	2023/8/2	
成都青羊药易购中医诊所有限公司	2023/8/24	-24,432.09
四川药易购数智科技有限公司	2023/10/30	
河南齐力康医药有限公司	2023/11/28	4,924,654.89

以上公司均为本年度新设立的公司。

## 6、其他

### 十、在其他主体中的权益

#### 1、在子公司中的权益

##### (1) 企业集团的构成

单位：元

子公司名称	注册资本	主要经营地	注册地	业务性质	持股比例		取得方式
					直接	间接	
成都合升易科技有限公司	1,000,000.00	四川成都	四川成都	电商平台代运营	100.00%		同一控制下企业合并
四川药易达物流有限公司	6,000,000.00	四川成都	四川成都	物流	100.00%		投资设立
四川药享通科技有限公司	5,000,000.00	四川成都	四川成都	管理咨询	94.00%		投资设立
四川易购时代企业管理有限公司	50,000,000.00	四川成都	四川成都	仓储	100.00%		非同一控制下企业合并
湖州市见素易购医药科技有限公司	1,000,000.00	浙江省湖州市吴兴区	浙江省湖州市吴兴区	医学研究和试验发展	100.00%		投资设立
四川合纵泽辉医药科技有限公司	20,000,000.00	四川彭州	四川彭州	药品生产	100.00%		投资设立
四川康正康乐康大药房连锁有限公司	10,000,000.00	四川马尔康	四川马尔康	区域药品销售	100.00%		非同一控制下企业合并
四川合纵药易购健康之家药房连锁有限公司	28,301,890.00	四川成都	四川成都	药品零售连锁	53.00%		投资设立
成都青羊药易购中医诊所有限公司	20,000.00	四川省成都市青羊区	四川省成都市青羊区	诊所	0.00%	53.00%	投资设立
四川金沛方药业有限公司	10,000,000.00	四川成都	四川成都	区域药品销售	49.00%	3.26%	投资设立
四川四加七健康科技有限公司	1,000,000.00	四川成都	四川成都	科技推广和应用服务	0.00%	47.03%	投资设立
成都神鸟互联网医院有限公司	5,000,000.00	四川成都	四川成都	互联网医院服务	51.00%	3.89%	投资设立
四川易诊云	10,526,300	四川成都	四川成都	其他组织管	9.50%	36.34%	非同一控制

医院管理连锁有限公司	.00			理服务			下企业合并
四川仲医达医疗科技有限公司	1,000,000.00	四川成都	四川成都	其他技术推广服务	0.00%	43.91%	投资设立
四川药易购科技集团有限公司	51,777,700.00	四川成都	四川成都	互联网零售	96.57%	3.43%	投资设立
四川合纵药达天下医药有限公司	1,000,000.00	四川省成都市温江区	四川省成都市温江区	西药批发		100.00%	投资设立
四川药易购数智科技有限公司	1,000,000.00	四川省成都市温江区	四川省成都市温江区	其他软件开发		100.00%	投资设立
河南齐力康医药有限公司	10,000,000.00	河南省郑州市	河南省郑州市	药品销售		100.00%	投资设立
海南药易购生物科技有限公司	10,000,000.00	海南省洋浦经济开发区	海南省洋浦经济开发区	区域药品销售		100.00%	投资设立
四川药易购进出口贸易有限公司	20,000,000.00	四川省成都市青白江区	四川省成都市青白江区	其他综合零售		100.00%	投资设立
香港合而美健康科技有限公司	436,539.00	香港	香港	跨境电商		100.00%	投资设立
祥胜健康有限公司	830,038.00	香港	香港	药品销售		100.00%	非同一控制下企业合并
重庆药大麦医药科技有限公司	10,000,000.00	重庆市经开区	重庆市经开区	药品销售	51.00%		投资设立
重庆修竹大药房连锁有限公司	10,000,000.00	重庆市经开区	重庆市经开区	药品零售连锁	0.00%	51.00%	投资设立
重庆药大麦药房有限公司	300,000.00	重庆市南岸区	重庆市南岸区	药品零售	0.00%	51.00%	投资设立
四川精诚名医医疗股份有限公司	23,000,000.00	四川成都	四川成都	新媒体运营、器械销售	51.32%		非同一控制下企业合并
四川正途精诚医疗科技合伙企业（有限合伙）	650,000.00	四川成都	四川成都	医学研究和试验发展	0.00%	40.27%	投资设立
四川海纳志诚医疗科技有限责任公司	1,000,000.00	四川成都	四川成都	器械销售	0.00%	26.17%	投资设立

单位：元

在子公司的持股比例不同于表决权比例的说明：

持有半数或以下表决权但仍控制被投资单位、以及持有半数以上表决权但不控制被投资单位的依据：

对于纳入合并范围的重要的结构化主体，控制的依据：

确定公司是代理人还是委托人的依据：

其他说明：

## (2) 重要的非全资子公司

单位：元

子公司名称	少数股东持股比例	本期归属于少数股东的损益	本期向少数股东宣告分派的股利	期末少数股东权益余额
四川合纵药易购健康之家药房连锁有限公司	47.00%	-3,001,735.04		-9,585,286.33
四川金沛方药业有限公司	47.74%	-4,733,945.06		-7,472,138.36
四川精诚名医医疗股份有限公司	48.68%	39,698.97	814,399.49	14,859,002.12
重庆药大麦医药科技有限公司	49.00%	5,023,060.50		6,453,823.23

子公司少数股东的持股比例不同于表决权比例的说明：

其他说明：

## (3) 重要非全资子公司的主要财务信息

单位：元

子公司名称	期末余额						期初余额					
	流动资产	非流动资产	资产合计	流动负债	非流动负债	负债合计	流动资产	非流动资产	资产合计	流动负债	非流动负债	负债合计
四川合纵药易购健康之家药房连锁有限公司	22,853,036.16	4,277,941.15	27,130,977.31	41,358,939.93	2,040,503.01	43,399,442.94	22,818,499.82	3,538,147.81	26,356,647.63	37,464,752.39	1,410,094.56	38,874,846.95
四川金沛方药业有限公司	42,073,661.47	7,022,469.05	49,096,130.52	63,627,713.71	209,358.82	63,837,072.53	48,109,355.31	9,763,557.14	57,872,912.45	60,974,579.59	1,691,149.99	62,665,729.58
四川精诚名医医疗股份有限公司	34,550,557.67	1,706,506.90	36,257,064.57	5,163,344.71	1,105,930.21	6,269,274.92	44,773,423.67	267,425.11	45,040,848.78	14,400,248.26		14,400,248.26
重庆药大麦医药科技有限公司	78,189,202.96	20,848,424.53	99,037,627.49	75,093,760.38	10,760,880.00	85,854,640.38	36,393,326.47	1,326,829.10	37,720,155.57	34,003,277.53	560,176.55	34,563,454.08

单位：元

子公司名称	本期发生额				上期发生额			
	营业收入	净利润	综合收益总额	经营活动现金流量	营业收入	净利润	综合收益总额	经营活动现金流量
四川合纵药易购健康之家药房连锁有限公司	28,179,631.30	-7,750,266.31	-7,750,266.31	-3,438,602.58	27,197,036.40	-569,705.16	-569,705.16	-2,154,371.39
四川金沛方药业有限公司	46,546,098.86	-10,047,921.79	-10,047,921.79	6,843,328.79	51,378,845.15	12,257,678.35	12,257,678.35	1,482,611.83
四川精诚名医医疗股份有限公司	30,793,865.57	161,587.50	161,587.50	1,690,793.19	47,400,921.44	2,021,985.13	2,021,985.13	2,024,653.59
重庆药大麦医药科技有限公司	126,617,358.67	10,026,285.62	10,026,285.62	5,318,155.85	21,557,753.49	3,156,701.49	3,156,701.49	-28,214,002.90

其他说明：

## (4) 使用企业集团资产和清偿企业集团债务的重大限制

## (5) 向纳入合并财务报表范围的结构化主体提供的财务支持或其他支持

其他说明：

## 2、在子公司的所有者权益份额发生变化且仍控制子公司的交易

## (1) 在子公司所有者权益份额发生变化的情况说明

2023 年 1 月药易购收购康乐康少数股东持有的 49% 股权，持有比例由 51% 变为 100%；

2023 年 5 月药易购收购海南药易购少数股东持有的 49% 股权，持有比例由 51% 变为 100%；

2023 年 7 月药易购收购药享通少数股东持有的 40% 股权，持有比例由 54% 变为 94%。

## (2) 交易对于少数股东权益及归属于母公司所有者权益的影响

单位：元

	四川药享通科技有限公司	四川康正康乐康大药房连锁有限公司	海南药易购生物科技有限公司
购买成本/处置对价			
--现金	2,000,000.00	3,000,000.00	962,260.00
--非现金资产的公允价值			
购买成本/处置对价合计	2,000,000.00	3,000,000.00	962,260.00
减：按取得/处置的股权比例计算的子公司净资产份额	2,122,332.58	1,296,388.98	957,923.05
差额	-122,332.58	1,703,611.02	4,336.95
其中：调整资本公积	122,332.58	-1,703,611.02	-4,336.95

调整盈余公积			
调整未分配利润			

其他说明：

### 3、在合营安排或联营企业中的权益

#### (1) 重要的合营企业或联营企业

合营企业或联营企业名称	主要经营地	注册地	业务性质	持股比例		对合营企业或联营企业投资的会计处理方法
				直接	间接	
四川玉鑫中医世家医药连锁有限公司	四川德阳	四川德阳	药品零售连锁	36.00%		权益法

在合营企业或联营企业的持股比例不同于表决权比例的说明：

#### (2) 重要合营企业的主要财务信息

单位：元

	期末余额/本期发生额	期初余额/上期发生额
流动资产		
其中：现金和现金等价物		
非流动资产		
资产合计		
流动负债		
非流动负债		
负债合计		
少数股东权益		
归属于母公司股东权益		
按持股比例计算的净资产份额		
调整事项		
--商誉		
--内部交易未实现利润		
--其他		
对合营企业权益投资的账面价值		
存在公开报价的合营企业权益投资的公允价值		
营业收入		
财务费用		
所得税费用		
净利润		
终止经营的净利润		
其他综合收益		

综合收益总额		
本年度收到的来自合营企业的股利		

其他说明：

### (3) 重要联营企业的主要财务信息

单位：元

	期末余额/本期发生额	期初余额/上期发生额
	四川玉鑫中医世家医药连锁有限公司	四川玉鑫中医世家医药连锁有限公司
流动资产	21,558,816.80	42,747,047.34
非流动资产	1,188,295.18	1,436,031.91
资产合计	22,747,111.98	44,183,079.25
流动负债	23,884,309.66	43,820,715.43
非流动负债		
负债合计	23,884,309.66	43,820,715.43
少数股东权益		
归属于母公司股东权益	-1,137,197.67	362,363.82
按持股比例计算的净资产份额	-409,391.16	130,450.98
调整事项		
--商誉	2,262,655.52	2,262,655.52
--内部交易未实现利润	30,994.09	
--其他		
对联营企业权益投资的账面价值	1,884,258.45	2,393,106.50
存在公开报价的联营企业权益投资的公允价值		
营业收入	78,122,271.05	95,186,420.69
净利润		
终止经营的净利润	-172,875.92	-2,691,212.70
其他综合收益		
综合收益总额	-172,875.92	-2,691,212.70
本年度收到的来自联营企业的股利		

其他说明：

### (4) 不重要的合营企业和联营企业的汇总财务信息

单位：元

	期末余额/本期发生额	期初余额/上期发生额
合营企业：		
下列各项按持股比例计算的合计数		
联营企业：		
下列各项按持股比例计算的合计数		



其他说明：

(5) 合营企业或联营企业向本公司转移资金的能力存在重大限制的说明

(6) 合营企业或联营企业发生的超额亏损

单位：元

合营企业或联营企业名称	累积未确认前期累计的损失	本期未确认的损失（或本期分享的净利润）	本期末累积未确认的损失

其他说明：

(7) 与合营企业投资相关的未确认承诺

(8) 与合营企业或联营企业投资相关的或有负债

#### 4、重要的共同经营

共同经营名称	主要经营地	注册地	业务性质	持股比例/享有的份额	
				直接	间接

在共同经营中的持股比例或享有的份额不同于表决权比例的说明：

共同经营为单独主体的，分类为共同经营的依据：

其他说明：

#### 5、在未纳入合并财务报表范围的结构化主体中的权益

未纳入合并财务报表范围的结构化主体的相关说明：

#### 6、其他

### 十一、政府补助

#### 1、报告期末按应收金额确认的政府补助

适用 不适用

未能在预计时点收到预计金额的政府补助的原因

适用 不适用

#### 2、涉及政府补助的负债项目

适用 不适用

#### 3、计入当期损益的政府补助

适用 不适用

单位：元

会计科目	本期发生额	上期发生额
其他收益	3,672,019.48	9,372,758.32

## 其他说明

## 与资产相关的政府补助

种类	政府补助金额	计入当期损益或冲减相关成本费用损失的金额		计入当期损益或冲减相关成本费用损失的项目
		本期金额	上期金额	
供应链项目补贴	3,000,000.00	250,000.00	250,000.00	其他收益
阿坝州零售药店电子远程诊疗惠民平台研究及推广	131,300.40		5,098.39	其他收益
研发生产基地建设	1,830,000.00	45,891.87	38,947.03	其他收益
产业扶持资金	1,110,700.00	28,035.03	27,994.38	其他收益
合计	6,072,000.40	323,926.90	322,039.80	

## 与收益相关的政府补助

种类	政府补助金额	计入当期损益或冲减相关成本费用损失的金额	
		本期金额	上期金额
上市奖励	5,494,000.00	1,000,000.00	4,494,000.00
总部企业发展资金	590,080.00	590,080.00	
稳岗补贴及个税返还手续费等	1,640,520.45	462,093.51	1,178,426.94
服务业强县增补资金第二批增补项目资金	410,000.00	410,000.00	
产业扶持资金	330,000.00	330,000.00	
成都海峡两岸科技及管委会补助款	571,000.00	260,000.00	311,000.00
税收减免	141,782.61	141,782.61	
规上企业补贴	100,000.00	100,000.00	
日本制药展补贴	41,716.46	41,716.46	
其他	12,420.00	12,420.00	
科技计划项目资金	2,000,000.00		2,000,000.00
服务业发展引导专项资金	1,000,000.00		1,000,000.00

种类	政府补助金额	计入当期损益或冲减相关成本费用损失的金额	
		本期金额	上期金额
就业管理服务局岗前培训 补贴	67,291.58		67,291.58
合计	12,398,811.10	3,348,092.58	9,050,718.52

## 十二、与金融工具相关的风险

### 1、金融工具产生的各类风险

本公司在经营过程中面临各种金融风险：信用风险、流动性风险和市场风险（包括汇率风险、利率风险和其他价格风险）。上述金融风险以及本公司为降低这些风险所采取的风险管理政策如下所述：

董事会负责规划并建立本公司的风险管理架构，制定本公司的风险管理政策和相关指引并监督风险管理措施的执行情况。本公司已制定风险管理政策以识别和分析本公司所面临的风险，这些风险管理政策对特定风险进行了明确规定，涵盖了市场风险、信用风险和流动性风险管理等诸多方面。本公司定期评估市场环境及本公司经营活动的变化以决定是否对风险管理政策及系统进行更新。本公司的风险管理由总经理带领相关部门按照董事会批准的政策开展。总经理带领下各个部门的紧密合作来识别、评价和规避相关风险。本公司内部审计部门就风险管理控制及程序进行定期的审核，并将审核结果上报本公司的审计委员会。

本公司通过适当的多样化投资及业务组合来分散金融工具风险，并通过制定相应的风险管理政策减少集中于单一行业、特定地区或特定交易对手的风险。

#### 1、信用风险

信用风险是指交易对手未能履行合同义务而导致本公司发生财务损失的风险。

本公司信用风险主要产生于货币资金、应收票据、应收账款、应收款项融资、合同资产、其他应收款、债权投资、其他债权投资和财务担保合同等，以及未纳入减值评估范围的以公允价值计量且其变动计入当期损益的债务工具投资和衍生金融资产等。

本公司货币资金主要为存放于声誉良好并拥有较高信用评级的国有银行和其他大中型上市银行的银行存款，本公司认为其不存在重大的信用风险，几乎不会产生因银行违约而导致的重大损失。

此外，对于应收票据、应收账款、应收款项融资、合同资产和其他应收款等，本公司设定相关政策以控制信用风险敞口。本公司基于对客户的财务状况、从第三方获取担保的可能性、信用记录及其他因素诸如目前市场状况等评估客户的信用资质并设置相应信用期。本公司会定期对客户信用记录进行监控，对于信用记录不良的客户，本公司会采用书面催款、缩短信用期或取消信用期等方式，以确保本公司的整体信用风险在可控的范围内。

#### 2、流动性风险

流动性风险是指企业在履行以交付现金或其他金融资产的方式结算的义务时发生资金短缺的风险。

本公司的政策是确保拥有充足的现金以偿还到期债务。流动性风险由本公司的财务部门集中控制。财务部门通过监控现金余额、可随时变现的有价证券以及对未来 12 个月现金流量的滚动预测，确保公司在所有合理预测的情况下拥有充足的资金偿还债务。同时持续监控公司是否符合借款协议的规定，从主要金融机构获得提供足够备用资金的承诺，以满足短期和长期的资金需求。

#### 3、市场风险

金融工具的市场风险是指金融工具的公允价值或未来现金流量因市场价格变动而发生波动的风险，包括汇率风险、利率风

险和其他价格风险。

(1) 利率风险

利率风险是指金融工具的公允价值或未来现金流量因市场利率变动而发生波动的风险。

(2) 汇率风险

汇率风险是指金融工具的公允价值或未来现金流量因外汇汇率变动而发生波动的风险。

(3) 其他价格风险

其他价格风险是指金融工具的公允价值或未来现金流量因汇率风险和利率风险以外的市场价格变动而发生波动的风险。

## 2、套期

(1) 公司开展套期业务进行风险管理

适用 不适用

(2) 公司开展符合条件套期业务并应用套期会计

单位：元

项目	与被套期项目以及套期工具相关账面价值	已确认的被套期项目账面价值中所包含的被套期项目累计公允价值套期调整	套期有效性和套期无效部分来源	套期会计对公司的财务报表相关影响
套期风险类型				
套期类别				

其他说明

(3) 公司开展套期业务进行风险管理、预期能实现风险管理目标但未应用套期会计

适用 不适用

## 3、金融资产

(1) 转移方式分类

适用 不适用

(2) 因转移而终止确认的金融资产

适用 不适用

## (3) 继续涉入的资产转移金融资产

□适用 □不适用

其他说明

## 十三、公允价值的披露

## 1、以公允价值计量的资产和负债的期末公允价值

单位：元

项目	期末公允价值			
	第一层次公允价值计量	第二层次公允价值计量	第三层次公允价值计量	合计
一、持续的公允价值计量	--	--	--	--
（一）交易性金融资产		4,000,000.00		4,000,000.00
（三）其他权益工具投资			5,613,849.13	5,613,849.13
持续以公允价值计量的资产总额		4,000,000.00	5,613,849.13	9,613,849.13
二、非持续的公允价值计量	--	--	--	--

## 2、持续和非持续第一层次公允价值计量项目市价的确定依据

第一层次输入值是在计量日能够取得的相同资产或负债在活跃市场上未经调整的报价。

## 3、持续和非持续第二层次公允价值计量项目，采用的估值技术和重要参数的定性及定量信息

第二层次输入值是除第一层次输入值外相关资产或负债直接或间接可观察的输入值。

## 4、持续和非持续第三层次公允价值计量项目，采用的估值技术和重要参数的定性及定量信息

第三层次输入值是相关资产或负债的不可观察输入值。

- 5、持续的第三层次公允价值计量项目，期初与期末账面价值间的调节信息及不可观察参数敏感性分析
- 6、持续的公允价值计量项目，本期内发生各层级之间转换的，转换的原因及确定转换时点的政策
- 7、本期内发生的估值技术变更及变更原因
- 8、不以公允价值计量的金融资产和金融负债的公允价值情况
- 9、其他

## 十四、关联方及关联交易

### 1、本企业的母公司情况

母公司名称	注册地	业务性质	注册资本	母公司对本企业的持股比例	母公司对本企业的表决权比例
-------	-----	------	------	--------------	---------------

本企业的母公司情况的说明

控股股东名称	所在地	投入资本	对本公司的持股比例(%)	对本公司的表决权比例(%)
李燕飞	四川成都	35,370,000.00	36.97	45.57

本企业最终控制方是李燕飞。

其他说明：

李燕飞女士直接持有公司 3,537.00 万股股份，占公司总股本的 36.97%，同时李燕飞女士作为合森投资、合齐投资的执行事务合伙人，通过合森投资、合齐投资间接控制公司 8.60%的股权，合计控制公司 45.57%的股权。

### 2、本企业的子公司情况

本企业子公司的情况详见附注十、在其他主体中的权益。

### 3、本企业合营和联营企业情况

本企业重要的合营或联营企业详见附注十、在其他主体中的权益。

本期与本公司发生关联方交易，或前期与本公司发生关联方交易形成余额的其他合营或联营企业情况如下：

合营或联营企业名称	与本企业关系
四川玉鑫中医世家医药连锁有限公司	联营企业
海南寅燃易购科技有限公司	联营企业
广东泓然堂医药有限公司	联营企业
成都温江新光科伦互联网医院有限公司	联营企业
湖州见素易购创业投资合伙企业（有限合伙）	联营企业
成都市闪送易购智能设备有限公司	联营企业

其他说明：

### 4、其他关联方情况

其他关联方名称	其他关联方与本企业关系
四川泉脉健康科技有限公司	参股公司，成都神鸟直接持有股权 16%，金沛方直接持有

	股权 3%，神鸟世纪直接持有 16%股权
四川神鸟世纪科技有限公司	参股公司，公司直接持有 7.94%股权；董事陈顺军持股 51.61%
四川合纵中药饮片有限公司	参股公司，公司曾持有 92.5%股权，已于 2023 年 7 月对外转让 80%股权，目前公司持有 12.5%股权
成都市合齐投资管理中心（有限合伙）	实际控制人李燕飞持股 61.66%并担任执行事务合伙人
成都市合森投资管理中心（有限合伙）	实际控制人李燕飞持股 19.40%并担任执行事务合伙人
四川圣泰农业科技有限公司	实际控制人李燕飞之配偶周跃武持股 95%
重庆展银企业管理合伙企业（有限合伙）	公司持有 22.09%份额
四川康岁健康科技有限公司	金沛方曾持有其 20%股权，已于 2023 年 8 月对外转让
四川神鸟数智科技有限公司	董事陈顺军持股 51.09%
四川神鸟弘兴药业有限公司	董事陈顺军持股 51.61%
杭州云顶秘境生态农业旅游有限公司	董事陈顺军持股 80%
成都市珍美善德药店有限公司	董事艾英萍持股 55%
李燕飞	董事长，董事
李锦	李燕飞之胞弟、一致行动人
田文书	监事会主席
陈顺军	副董事长，董事，总经理
周跃武	董事、李燕飞之配偶、一致行动人
郑德强	副总经理，财务总监
雷启岗	前财务总监
赵培培	职工监事
陈华松	监事
沈金洋	董事
艾英萍	董事
罗响	独立董事
刘磊	独立董事
邓博夫	独立董事
刘浩	前独立董事
杨记军	前独立董事
柴俊武	前独立董事

其他说明：

## 5、关联交易情况

### （1）购销商品、提供和接受劳务的关联交易

采购商品/接受劳务情况表

单位：元

关联方	关联交易内容	本期发生额	获批的交易额度	是否超过交易额度	上期发生额
四川合纵中药饮片有限公司	采购商品	6,608,906.83	25,000,000.00	否	
四川神鸟世纪科技有限公司	服务费	1,780,042.03	2,000,000.00	否	2,176,121.60
海南寅燃易购科技有限公司	采购商品	140,074.99			
四川康岁健康科技有限公司	服务费	31,430.41	2,000,000.00	否	123,671.21

出售商品/提供劳务情况表

单位：元

关联方	关联交易内容	本期发生额	上期发生额
四川玉鑫中医世家医药连锁	出售商品	41,471,814.30	10,874,041.44

有限公司			
四川玉鑫中医世家医药连锁有限公司	综合管理服务	436,790.70	
广东泓然堂医药有限公司	出售商品	2,839,808.32	
成都市珍美善德药店有限公司	出售商品	525,353.90	968,212.66
四川合纵中药饮片有限公司	综合管理服务	276,448.46	
海南寅燃易购科技有限公司	出售商品	27,521.55	
四川圣泰农业科技有限公司	运输费	4,403.67	

购销商品、提供和接受劳务的关联交易说明

## (2) 关联受托管理/承包及委托管理/出包情况

本公司受托管理/承包情况表：

单位：元

委托方/出包方名称	受托方/承包方名称	受托/承包资产类型	受托/承包起始日	受托/承包终止日	托管收益/承包收益定价依据	本期确认的托管收益/承包收益

关联托管/承包情况说明

本公司委托管理/出包情况表：

单位：元

委托方/出包方名称	受托方/承包方名称	委托/出包资产类型	委托/出包起始日	委托/出包终止日	托管费/出包费定价依据	本期确认的托管费/出包费

关联管理/出包情况说明

## (3) 关联租赁情况

本公司作为出租方：

单位：元

承租方名称	租赁资产种类	本期确认的租赁收入	上期确认的租赁收入
四川玉鑫中医世家医药连锁有限公司	房屋建筑物及设备	710,368.44	
四川合纵中药饮片有限公司	房屋及建筑物	100,543.77	

本公司作为承租方：

单位：元

出租方名称	租赁资产种类	简化处理的短期租赁和低价值资产租赁的租金费用（如适用）		未纳入租赁负债计量的可变租赁付款额（如适用）		支付的租金		承担的租赁负债利息支出		增加的使用权资产	
		本期发生额	上期发生额	本期发生额	上期发生额	本期发生额	上期发生额	本期发生额	上期发生额	本期发生额	上期发生额
四川神鸟世纪科技有限公司	房屋及建筑物		252,694.37								

关联租赁情况说明



## (4) 关联担保情况

本公司作为担保方

单位：元

被担保方	担保金额	担保起始日	担保到期日	担保是否已经履行完毕
------	------	-------	-------	------------

本公司作为被担保方

单位：元

担保方	担保金额	担保起始日	担保到期日	担保是否已经履行完毕
李燕飞和周跃武	110,000,000.00	2021年01月08日	2024年01月07日	否
李燕飞和周跃武	84,000,000.00	2021年03月31日	2024年03月31日	否
李燕飞和周跃武	11,000,000.00	2021年11月30日	2024年11月29日	否
李燕飞和周跃武	10,000,000.00	2022年10月17日	2026年10月16日	否
李燕飞和周跃武	154,000,000.00	2022年09月21日	2025年09月20日	否
李燕飞和周跃武	50,000,000.00	2023年03月23日	2024年03月23日	否

关联担保情况说明

## (5) 关联方资金拆借

单位：元

关联方	拆借金额	起始日	到期日	说明
拆入				
拆出				

## (6) 关联方资产转让、债务重组情况

单位：元

关联方	关联交易内容	本期发生额	上期发生额
-----	--------	-------	-------

## (7) 关键管理人员报酬

单位：元

项目	本期发生额	上期发生额
关键管理人员薪酬	4,931,986.57	4,864,911.48

## (8) 其他关联交易

## 6、关联方应收应付款项

## (1) 应收项目

单位：元

项目名称	关联方	期末余额		期初余额	
		账面余额	坏账准备	账面余额	坏账准备
应收账款	四川玉鑫中医世	21,109,681.38	3,555,630.65	8,309,833.93	415,491.70

	家医药连锁有限公司				
	四川圣泰农业科技有限公司	4,800.00	240.00		
	海南寅燃易购科技有限公司	27,521.55	1,376.08		
	广东泓然堂医药有限公司	2,450,676.48	122,533.82		
	四川合纵中药饮片有限公司	18,224.00	911.20		
	成都市珍美善德药店有限公司	111,739.65	13,875.63		
预付款项					
	四川神鸟世纪科技有限公司	2,140,529.35			
其他应收款					
	四川玉鑫中医世家医药连锁有限公司	7,876.18	393.81		
	四川合纵中药饮片有限公司	1,590,413.74	157,640.09		

## (2) 应付项目

单位：元

项目名称	关联方	期末账面余额	期初账面余额
应付账款			
	海南寅燃易购科技有限公司	140,074.99	
	四川合纵中药饮片有限公司	153,130.42	
其他应付款			
	四川神鸟世纪科技有限公司	127,815.71	677,815.71
	四川康岁健康科技有限公司		800,000.00
	四川玉鑫中医世家医药连锁有限公司	28,569.81	
	海南寅燃易购科技有限公司	33,728.22	
	成都市珍美善德药店有限公司	34.62	
合同负债			
	成都市珍美善德药店有限公司	10,589.42	13,803.91
	四川名优世汇药业有限公司	285.40	

## 7、关联方承诺

## 8、其他

## 十五、股份支付

### 1、股份支付总体情况

适用 不适用

## 2、以权益结算的股份支付情况

适用 不适用

## 3、以现金结算的股份支付情况

适用 不适用

## 4、本期股份支付费用

适用 不适用

## 5、股份支付的修改、终止情况

## 6、其他

# 十六、承诺及或有事项

## 1、重要承诺事项

资产负债表日存在的重要承诺

### 1、抵押

公司将川（2018）温江区不动产权第 0007157 号、第 0007158 号、第 0007162 号至第 0007167 号以及川（2022）温江区不动产权第 0027463 号，共 9 处房产及土地使用权抵押给成都银行股份有限公司沙湾支行，同时李燕飞、周跃武提供最高额保证，取得 154,000,000.00 元最高额授信额度，抵押期限为 2022 年 9 月 21 日至 2025 年 9 月 20 日。截至 2023 年 12 月 31 日，抵押物账面净值为 93,820,312.01 元。截至 2023 年 12 月 31 日，公司向成都银行股份有限公司沙湾支行借款 70,000,000.00 元。

公司将川（2022）成都市不动产权第 0236646 号、第 0236647 号、第 0236648 号至第 0236680 号，共 24 处房产及土地使用权抵押给中国民生银行股份有限公司成都分行，取得 150,000,000.00 元最高债权额度，抵押期限为 2023 年 11 月 2 日至 2024 年 11 月 1 日。截至 2023 年 12 月 31 日，抵押物账面净值为 12,008,885.80 元。截至 2023 年 12 月 31 日，公司向中国民生银行股份有限公司成都分行借款 97,500,610.29 元。

### 2、银行保函

2023 年 9 月，公司应对(2022)粤 0112 民初 33048 号案件诉讼，向民生银行成都分行申请开具见索即付银行保函，保函受益人为广州市黄埔区人民法院，保证金额人民币 99,294,293.84 元，收益期限至 2033 年 9 月 13 日。为开具保函，公司在民生银行成都分行存入保证金人民币 99,294,293.84 元。

## 2、或有事项

### (1) 资产负债表日存在的重要或有事项

#### 1、未决诉讼

药易购于 2021 年 10 月 17 日召开第二届董事会第六次会议，审议通过了《关于签署〈关于设立及收购目标公司之合作框架协议〉的议案》，公司拟与自然人杨亚、曹继军（以下统称“乙方”）围绕新公司（以下简称“目标公司”）进行股权合作。乙方为广州逸生汇商贸有限公司（下称“逸生汇”）、广州沁威网络科技有限公司（下称“沁威”）、广州市享健贸易有限公司（下称“享健”）实际控制人及股东，逸生汇、沁威、享健主要从事健康产品的网络销售及信息服务等方面业务。乙方同意设立目标公司，并由目标公司对逸生汇、享健和沁威三家公司进行资产、业务及人员整合重组。协议各方为了整合资源，优化配置，做大做强，公司有意向以现金方式购买目标公司全体股东所持目标公司 51%的股权。上述交易价款分为诚意金和股权转让款支付两阶段执行，目前已完成第一阶段，目标公司已完成设立，公司已向药易购和杨亚共同监管的共管账户共汇入 5000 万元诚意金。2022 年 11 月 10 日，公司收到广州市黄埔区人民法院送达的(2022)粤 0112 民初 33048 号起诉材料，杨亚、曹继军就前述意向书、框架协议及其补充协议提起诉讼，声称要求与药易购解除前述协议、赔偿损失 45,473,660.27 元；同时要求公司承担全部诉讼费、保全费、财产保全担保费等费用。

报告期内，公司代理律师收到乙方向法院递交的《变更诉讼请求申请书》及《追加第三人申请书》，乙方申请将诉讼请求变更为：（1）判令解除乙方与被告签订的《合作意向书》、《关于设立及收购目标公司之合作框架协议》及其补充协议。

（2）判令被告赔偿乙方各类损失合计人民币 79,294,293.84 元。（3）判令被告向乙方返还目标公司的设立及运营成本合计人民币 2,000 万元。（4）判令被告承担本案全部诉讼费、保全费、财产保全担保费等费用；同时，申请追加目标公司为本案第三人。2023 年 7 月，公司以乙方及目标公司为反诉被告向法院提出了反诉，诉讼请求为：（1）判令三反诉被告共同向反诉原告双倍返还诚意金 1 亿元；（2）判令三反诉被告共同承担本案诉讼费、保全费、审计费、评估费、公证费、律师费、差旅费等各项费用。

## （2）公司没有需要披露的重要或有事项，也应予以说明

公司不存在需要披露的重要或有事项。

## 3、其他

## 十七、资产负债表日后事项

### 1、重要的非调整事项

单位：元

项目	内容	对财务状况和经营成果的影响数	无法估计影响数的原因
----	----	----------------	------------

### 2、利润分配情况

拟分配每 10 股派息数（元）	2.20
利润分配方案	2024 年 4 月 8 日召开了第三届董事会第二十一次会议，审议通过了《关于公司 2023 年度利润分配预案的议案》，以目前总股本 95,666,682 股为基数，每 10 股派发现金红利 2.20 元人民币（含税），共计派发现金股利人民币 21,046,670.40 元（含税）。此项提议尚待股东大会批准。于资产负债表日后提议派发的现金股利并未在资产负债表日确认为负债。

### 3、销售退回

### 4、其他资产负债表日后事项说明

#### (一)全资子公司增资扩股及公司丧失控制权

2024年2月，增资方湖州见素易购创业投资合伙企业（有限合伙）以现金9,900.00万元认缴增资全资子公司湖州市见素易购医药科技有限公司。增资完成后，湖州市见素易购医药科技有限公司将注册资本由100.00万元增加至10,000.00万元。本公司放弃优先认缴出资权，直接持有湖州市见素易购医药科技有限公司的股权比例由100%下降至1%，湖州市见素易购医药科技有限公司由公司全资子公司变更为参股公司，丧失控制权。

#### (二)终止向特定对象发行股票

公司于2022年12月13日召开第三届董事会第五次会议和第三届监事会第五次会议，并于2022年12月29日召开2022年第三次临时股东大会，审议通过了《关于公司2022年度向特定对象发行股票方案的议案》等相关议案。

公司于2024年2月22日召开第三届董事会第二十次会议和第三届监事会第十三次会议，审议通过了《关于终止向特定对象发行股票事项并撤回申请文件的议案》，董事会同意公司终止向特定对象发行股票事项，并向深圳证券交易所申请撤回相关申请文件。

## 十八、其他重要事项

### 1、前期会计差错更正

#### (1) 追溯重述法

单位：元

会计差错更正的内容	处理程序	受影响的各个比较期间报表项目名称	累积影响数

#### (2) 未来适用法

会计差错更正的内容	批准程序	采用未来适用法的原因

### 2、债务重组

公司于2023年1月17日召开第三届董事会第七次会议及第三届监事会第六次会议，审议通过了《关于进行债权重组的议案》。鉴于公司持有四川字库山制药有限公司（以下简称“字库山公司”）2.36%股权对应的股权回购款债权因股权回购义务人无实际财产可执行而未能及时收回，基于追回欠款、维护公司及股东利益等综合原因，公司董事会同意授权管理层与刘小平、范德英、四川禾邦实业集团有限公司（以下简称“禾邦集团公司”）、刘文旭、字库山公司、四川禾泰药业有限公司（以下简称“禾泰药业”）及四川禾润制药有限公司（以下简称“禾润制药”）签订《协议书》（以下简称“债权重组协议”）。通过本次债权重组，公司持有的字库山公司2.36%股权回购事项而产生的债权将转变为在重庆富银投资合伙企业（有限合伙）（以下简称“富银投资”）的中间级份额，并通过字库山公司重组中引入新战略投资人及后续生产经营产生的收益实现公司股权回购款债权的有效收回。各方均同意以2022年12月31日作为公司持有的原股权回购款债权金额的计算截止时点，自2023年1月1日起，原字库山公司2.36%（1.36%+1%）股权回购款债权停止计息。各方均同意以2023年5月作为公司按照当年剩余出资本金金额的4.25%收益率计算预期收益的计算时点，分三年还清债务重组后的本金1,497

万元及利息。

截止报告日，公司已收回利息 388,707.33 元，收回本金 2,000,000.00 元。

### 3、资产置换

#### (1) 非货币性资产交换

#### (2) 其他资产置换

### 4、年金计划

### 5、终止经营

单位：元

项目	收入	费用	利润总额	所得税费用	净利润	归属于母公司所有者的终止经营利润

其他说明：

### 6、分部信息

#### (1) 报告分部的确定依据与会计政策

#### (2) 报告分部的财务信息

单位：元

项目		分部间抵销	合计

#### (3) 公司无报告分部的，或者不能披露各报告分部的资产总额和负债总额的，应说明原因

#### (4) 其他说明

### 7、其他对投资者决策有影响的重要交易和事项

### 8、其他

## 十九、母公司财务报表主要项目注释

### 1、应收账款

#### (1) 按账龄披露

单位：元

账龄	期末账面余额	期初账面余额
1 年以内（含 1 年）	87,352,706.47	74,870,379.01
1 至 2 年	14,407,073.08	13,534,478.66

2 至 3 年	12,926,942.74	4,084,847.09
3 年以上	5,342,091.16	1,533,480.87
3 至 4 年	5,342,091.16	1,533,480.87
合计	120,028,813.45	94,023,185.63

## (2) 按坏账计提方法分类披露

单位：元

类别	期末余额					期初余额				
	账面余额		坏账准备		账面价值	账面余额		坏账准备		账面价值
	金额	比例	金额	计提比例		金额	比例	金额	计提比例	
按单项计提坏账准备的应收账款	22,939,899.72	19.11%	5,385,848.99	23.48%	17,554,050.73	950,589.34	1.01%	950,589.34	100.00%	
其中：										
按组合计提坏账准备的应收账款	97,088,913.73	80.89%	7,016,477.01	7.23%	90,072,436.72	93,072,596.29	98.99%	3,972,588.38	4.27%	89,100,007.91
其中：										
账龄组合	64,763,989.64	66.71%	7,016,477.01	10.83%	57,747,512.63	44,697,897.78	47.54%	3,972,588.38	8.89%	40,725,309.40
合并范围内关联方组合	32,324,924.09	33.29%			32,324,924.09	48,374,698.51	52.46%			48,374,698.51
合计	120,028,813.45	100.00%	12,402,326.00		107,626,487.45	94,023,185.63	100.00%	4,923,177.72		89,100,007.91

按单项计提坏账准备：5,385,848.99

单位：元

名称	期初余额		期末余额			
	账面余额	坏账准备	账面余额	坏账准备	计提比例	计提理由
四川科盟医药贸易有限公司	950,589.34	950,589.34	796,989.34	796,989.34	100.00%	预计收回困难
泸定县燕琳药店			1,033,229.00	1,033,229.00	100.00%	预计收回困难
四川玉鑫中医世家医药连锁有限公司			21,109,681.38	3,555,630.65	16.84%	部分逾期，谨慎考虑单项计提
合计	950,589.34	950,589.34	22,939,899.72	5,385,848.99		

按组合计提坏账准备：7,016,477.01

单位：元

名称	期末余额		
	账面余额	坏账准备	计提比例

1 年以内	54,514,871.25	2,725,743.56	5.00%
1 至 2 年	7,984,482.85	2,395,344.86	30.00%
2 至 3 年	738,493.90	369,246.95	50.00%
3 年以上	1,526,141.64	1,526,141.64	100.00%
合计	64,763,989.64	7,016,477.01	

确定该组合依据的说明：

如是按照预期信用损失一般模型计提应收账款坏账准备：

适用 不适用

### (3) 本期计提、收回或转回的坏账准备情况

本期计提坏账准备情况：

单位：元

类别	期初余额	本期变动金额				期末余额
		计提	收回或转回	核销	其他	
应收账款坏账准备	4,923,177.72	7,632,748.28	153,600.00			12,402,326.00
合计	4,923,177.72	7,632,748.28	153,600.00			12,402,326.00

其中本期坏账准备收回或转回金额重要的：

单位：元

单位名称	收回或转回金额	转回原因	收回方式	确定原坏账准备计提比例的依据及其合理性

### (4) 本期实际核销的应收账款情况

单位：元

项目	核销金额

其中重要的应收账款核销情况：

单位：元

单位名称	应收账款性质	核销金额	核销原因	履行的核销程序	款项是否由关联交易产生

应收账款核销说明：

### (5) 按欠款方归集的期末余额前五名的应收账款和合同资产情况

单位：元

单位名称	应收账款期末余额	合同资产期末余额	应收账款和合同资产期末余额	占应收账款和合同资产期末余额合计数的比例	应收账款坏账准备和合同资产减值准备期末余额
健康之家连锁	30,784,645.65		30,784,645.65	25.65%	
客户 6	21,109,681.38		21,109,681.38	17.59%	3,555,630.65
客户 7	9,469,798.28		9,469,798.28	7.89%	1,874,577.58
客户 9	5,443,551.27		5,443,551.27	4.54%	272,177.56
客户 13	2,718,583.50		2,718,583.50	2.26%	135,929.18
合计	69,526,260.08		69,526,260.08	57.93%	5,838,314.97



## 2、其他应收款

单位：元

项目	期末余额	期初余额
其他应收款	287,141,245.44	127,190,408.20
合计	287,141,245.44	127,190,408.20

## (1) 应收利息

## 1) 应收利息分类

单位：元

项目	期末余额	期初余额
----	------	------

## 2) 重要逾期利息

单位：元

借款单位	期末余额	逾期时间	逾期原因	是否发生减值及其判断依据
------	------	------	------	--------------

其他说明：

## 3) 按坏账计提方法分类披露

适用 不适用

## 4) 本期计提、收回或转回的坏账准备的情况

单位：元

类别	期初余额	本期变动金额				期末余额
		计提	收回或转回	转销或核销	其他变动	

其中本期坏账准备收回或转回金额重要的：

单位：元

单位名称	收回或转回金额	转回原因	收回方式	确定原坏账准备计提比例的依据及其合理性
------	---------	------	------	---------------------

其他说明：

## 5) 本期实际核销的应收利息情况

单位：元

项目	核销金额
----	------

其中重要的应收利息核销情况

单位：元

单位名称	款项性质	核销金额	核销原因	履行的核销程序	款项是否由关联交易产生
------	------	------	------	---------	-------------

核销说明：

其他说明：

## (2) 应收股利

### 1) 应收股利分类

单位：元

项目(或被投资单位)	期末余额	期初余额
------------	------	------

### 2) 重要的账龄超过 1 年的应收股利

单位：元

项目(或被投资单位)	期末余额	账龄	未收回的原因	是否发生减值及其判断依据
------------	------	----	--------	--------------

### 3) 按坏账计提方法分类披露

适用 不适用

### 4) 本期计提、收回或转回的坏账准备的情况

单位：元

类别	期初余额	本期变动金额				期末余额
		计提	收回或转回	转销或核销	其他变动	

其中本期坏账准备收回或转回金额重要的：

单位：元

单位名称	收回或转回金额	转回原因	收回方式	确定原坏账准备计提比例的依据及其合理性
------	---------	------	------	---------------------

其他说明：

### 5) 本期实际核销的应收股利情况

单位：元

项目	核销金额
----	------

其中重要的应收股利核销情况

单位：元

单位名称	款项性质	核销金额	核销原因	履行的核销程序	款项是否由关联交易产生
------	------	------	------	---------	-------------

核销说明：

其他说明：

## (3) 其他应收款

### 1) 其他应收款按款项性质分类情况

单位：元

款项性质	期末账面余额	期初账面余额
借款	238,971,521.84	124,063,794.64
待处理预付股权转让款	50,000,000.00	
保证金及押金	3,063,888.25	3,215,888.25
其他	2,190,988.38	1,564,772.84
合计	294,226,398.47	128,844,455.73

## 2) 按账龄披露

单位：元

账龄	期末账面余额	期初账面余额
1年以内(含1年)	206,847,700.59	43,149,913.07
1至2年	35,881,425.04	4,451,420.75
2至3年	50,000,000.00	4,352,712.57
3年以上	1,497,272.84	76,890,409.34
3至4年	1,497,272.84	76,890,409.34
合计	294,226,398.47	128,844,455.73

## 3) 按坏账计提方法分类披露

单位：元

类别	期末余额					期初余额				
	账面余额		坏账准备		账面价值	账面余额		坏账准备		账面价值
	金额	比例	金额	计提比例		金额	比例	金额	计提比例	
按单项计提坏账准备	51,497,272.84	17.50%	6,897,272.84	13.39%	44,600,000.00	1,497,272.84	1.16%	1,497,272.84	100.00%	
其中：										
按组合计提坏账准备	242,729,125.63	82.50%	187,880.19	0.08%	242,541,245.44	127,347,182.89	98.84%	156,774.69	0.12%	127,190,408.20
其中：										
账龄组合	3,757,603.79	1.55%	187,880.19	5.00%	3,569,723.60	3,096,993.88	2.40%	156,774.69	5.06%	2,940,219.19
合并范围内关联方组合	238,971,521.84	98.45%			238,971,521.84	124,250,189.01	97.60%			124,250,189.01
合计	294,226,398.47	100.00%	7,085,153.03		287,141,245.44	128,844,455.73	100.00%	1,654,047.53		127,190,408.20

按单项计提坏账准备：6,897,272.84

单位：元

名称	期初余额		期末余额			
	账面余额	坏账准备	账面余额	坏账准备	计提比例	计提理由
待处理预付股权转让款			50,000,000.00	5,400,000.00	10.80%	根据涉诉案件情况计算预计信用损失
四川太星药业	1,497,272.84	1,497,272.84	1,497,272.84	1,497,272.84	100.00%	预计收回困难

有限公司						
合计	1,497,272.84	1,497,272.84	51,497,272.84	6,897,272.84		

按组合计提坏账准备：187,880.19

单位：元

名称	期末余额		
	账面余额	坏账准备	计提比例
1年以内	3,757,603.79	187,880.19	5.00%
合计	3,757,603.79	187,880.19	

确定该组合依据的说明：

按预期信用损失一般模型计提坏账准备：

单位：元

坏账准备	第一阶段	第二阶段	第三阶段	合计
	未来12个月预期信用损失	整个存续期预期信用损失(未发生信用减值)	整个存续期预期信用损失(已发生信用减值)	
2023年1月1日余额	154,464.69	1,499,582.84		1,654,047.53
2023年1月1日余额在本期				
本期计提	33,415.50	2,897,690.00		2,931,105.50
其他变动		2,500,000.00		2,500,000.00
2023年12月31日余额	187,880.19	6,897,272.84		7,085,153.03

各阶段划分依据和坏账准备计提比例

损失准备本期变动金额重大的账面余额变动情况

适用 不适用**4) 本期计提、收回或转回的坏账准备情况**

本期计提坏账准备情况：

单位：元

类别	期初余额	本期变动金额				期末余额
		计提	收回或转回	转销或核销	其他	
其他应收款坏账准备	1,654,047.53	2,931,105.50			2,500,000.00	7,085,153.03
合计	1,654,047.53	2,931,105.50			2,500,000.00	7,085,153.03

其中本期坏账准备转回或收回金额重要的：

单位：元

单位名称	收回或转回金额	转回原因	收回方式	确定原坏账准备计提比例的依据及其合理性

## 5) 本期实际核销的其他应收款情况

单位：元

项目	核销金额
----	------

其中重要的其他应收款核销情况：

单位：元

单位名称	其他应收款性质	核销金额	核销原因	履行的核销程序	款项是否由关联交易产生
------	---------	------	------	---------	-------------

其他应收款核销说明：

## 6) 按欠款方归集的期末余额前五名的其他应收款情况

单位：元

单位名称	款项的性质	期末余额	账龄	占其他应收款期末余额合计数的比例	坏账准备期末余额
易购时代	往来款	85,217,325.75	1年以内	28.96%	
重庆药大麦	借款	52,625,837.18	1-2年	17.89%	
待处理预付股权转让款	待处理预付股权转让款	50,000,000.00	2-3年	16.99%	5,400,000.00
金沛方	借款	39,146,837.51	1年以内	13.31%	
药易达物流	借款	32,169,958.27	1年以内	10.93%	
合计		259,159,958.71		88.08%	5,400,000.00

## 7) 因资金集中管理而列报于其他应收款

单位：元

其他说明：

## 3、长期股权投资

单位：元

项目	期末余额			期初余额		
	账面余额	减值准备	账面价值	账面余额	减值准备	账面价值
对子公司投资	116,802,754.96		116,802,754.96	115,927,754.96		115,927,754.96
对联营、合营企业投资	7,826,332.72		7,826,332.72	4,309,097.24		4,309,097.24
合计	124,629,087.68		124,629,087.68	120,236,852.20		120,236,852.20

## (1) 对子公司投资

单位：元

被投资单位	期初余额 (账面价值)	减值准备 期初余额	本期增减变动				期末余额 (账面价值)	减值准备 期末余额
			追加投资	减少投资	计提减值准备	其他		

四川合纵药易购健康之家药房连锁有限公司	15,000,000.00						15,000,000.00	
成都合升易科技有限公司								
四川药易达物流有限公司	6,000,000.00						6,000,000.00	
四川药享通科技有限公司	1,000,000.00		2,000,000.00				3,000,000.00	
四川易购时代企业管理有限公司	35,301,400.00						35,301,400.00	
四川合纵中药饮片有限公司	17,000,000.00			7,769,705.81	9,230,294.19			
四川康乐康大药房连锁有限公司	2,550,000.00		3,000,000.00				5,550,000.00	
四川金沛方药业有限公司	4,900,000.00						4,900,000.00	
成都神鸟互联网医院有限公司	2,550,000.00						2,550,000.00	
海南药易购生物科技有限公司	1,875,000.00		962,260.00			-2,837,260.00		
四川精诚名医医疗股份有限公司	28,301,354.96						28,301,354.96	
四川合纵泽辉医药科技有限公司	250,000.00		6,750,000.00				7,000,000.00	
四川药易购科技集团有限公司	1,200,000.00		7,800,000.00				9,000,000.00	
湖州市见素易购医药科技有限公司			200,000.00				200,000.00	
合计	115,927,754.96		20,712,260.00	7,769,705.81	9,230,294.19	-2,837,260.00	116,802,754.96	

## (2) 对联营、合营企业投资

单位：元

被投资单位	期初余额 (账面价值)	减值准备 期初余额	本期增减变动							期末余额 (账面价值)	减值准备 期末余额	
			追加投资	减少投资	权益法下 确认的投 资损益	其他综合 收益调整	其他权益 变动	宣告发放 现金股利 或利润	计提减值 准备			其他
一、合营企业												
二、联营企业												
四川玉鑫 中医世家 医药连锁 有限公司	2,393 ,106. 50				- 508,8 48.05						1,884 ,258. 45	
海南寅燃 易购科技 有限公司	1,915 ,990. 74				- 130,0 85.64						1,785 ,905. 10	
湖州见素 易购创业 投资合伙 企业（有 限合伙）			4,200 ,000. 00		- 43,83 0.83						4,156 ,169. 17	
小计	4,309 ,097. 24		4,200 ,000. 00		- 682,7 64.52						7,826 ,332. 72	
合计	4,309 ,097. 24		4,200 ,000. 00		- 682,7 64.52						7,826 ,332. 72	

可收回金额按公允价值减去处置费用后的净额确定

适用 不适用

可收回金额按预计未来现金流量的现值确定

适用 不适用

前述信息与以前年度减值测试采用的信息或外部信息明显不一致的差异原因

公司以前年度减值测试采用信息与当年实际情况明显不一致的差异原因

## (3) 其他说明

子公司海南药易购生物科技有限公司股权变更为孙公司。

## 4、营业收入和营业成本

单位：元

项目	本期发生额		上期发生额	
	收入	成本	收入	成本
主营业务	4,213,915,257.28	3,938,442,914.53	3,859,180,371.11	3,595,059,152.10
其他业务	4,581,012.34	1,786,745.32	4,791,155.32	
合计	4,218,496,269.62	3,940,229,659.85	3,863,971,526.43	3,595,059,152.10

营业收入、营业成本的分解信息：

单位：元

合同分类	分部 1		分部 2				合计	
	营业收入	营业成本	营业收入	营业成本	营业收入	营业成本	营业收入	营业成本
业务类型								
其中：								
按经营地区分类								
其中：								
市场或客户类型								
其中：								
合同类型								
其中：								
按商品转让的时间分类								
其中：								
按合同期限分类								
其中：								
按销售渠道分类								
其中：								
合计								

与履约义务相关的信息：

项目	履行履约义务的时间	重要的支付条款	公司承诺转让商品的性质	是否为主要责任人	公司承担的预期将退还给客户的款项	公司提供的质量保证类型及相关义务
其他说明						

其他说明



与分摊至剩余履约义务的交易价格相关的信息：

本报告期末已签订合同、但尚未履行或尚未履行完毕的履约义务所对应的收入金额为 2,710,844.56 元，其中，2,710,844.56 元预计将于 2024 年度确认收入，0.00 元预计将于 0 年度确认收入，0.00 元预计将于 0 年度确认收入。

重大合同变更或重大交易价格调整

单位：元

项目	会计处理方法	对收入的影响金额
----	--------	----------

其他说明：

## 5、投资收益

单位：元

项目	本期发生额	上期发生额
权益法核算的长期股权投资收益	-682,764.52	-1,052,845.83
处置长期股权投资产生的投资收益	-65.56	-7,870,000.00
债权投资在持有期间取得的利息收入	1,203,148.82	
合计	520,318.74	-8,922,845.83

## 6、其他

## 二十、补充资料

### 1、当期非经常性损益明细表

适用 不适用

单位：元

项目	金额	说明
非流动性资产处置损益	33,819.23	处置固定资产损失
计入当期损益的政府补助（与公司正常经营业务密切相关，符合国家政策规定、按照确定的标准享有、对公司损益产生持续影响的政府补助除外）	3,571,156.96	上市奖励款、总部企业发展资金、服务业强县增补资金、产业扶持资金、稳岗补贴及供应链补贴等
除同公司正常经营业务相关的有效套期保值业务外，非金融企业持有金融资产和金融负债产生的公允价值变动损益以及处置金融资产和金融负债产生的损益	73,717.45	理财产品收益
委托他人投资或管理资产的损益	1,203,148.82	重庆展银企业管理合伙企业(有限合伙)LP 份额回购债权收益
除上述各项之外的其他营业外收入和支出	1,292,649.26	违约赔偿
其他符合非经常性损益定义的损益项目	1,005,711.29	处置子公司收益
小计		
减：所得税影响额	819,272.09	
少数股东权益影响额（税后）	856,012.85	
合计	5,504,918.07	--

其他符合非经常性损益定义的损益项目的具体情况：

适用 不适用

项目	涉及金额	原因
其他符合非经常性损益定义的损益项	883,708.03	处置中药饮片厂
其他符合非经常性损益定义的损益项	122,003.26	处置康岁健康
合计	1,005,711.29	

将《公开发行证券的公司信息披露解释性公告第 1 号——非经常性损益》中列举的非经常性损益项目界定为经常性损益项目的情况说明

适用 不适用

## 2、净资产收益率及每股收益

报告期利润	加权平均净资产收益率	每股收益	
		基本每股收益（元/股）	稀释每股收益（元/股）
归属于公司普通股股东的净利润	7.16%	0.62	0.62
扣除非经常性损益后归属于公司普通股股东的净利润	6.50%	0.56	0.56

## 3、境内外会计准则下会计数据差异

(1) 同时按照国际会计准则与按中国会计准则披露的财务报告中净利润和净资产差异情况

适用 不适用

(2) 同时按照境外会计准则与按中国会计准则披露的财务报告中净利润和净资产差异情况

适用 不适用

(3) 境内外会计准则下会计数据差异原因说明，对已经境外审计机构审计的数据进行差异调节的，应注明该境外机构的名称

适用 不适用

## 4、其他